

## Pflegeversicherung in Mecklenburg-Vorpommern

Stichtag: 15.12.2023

Kennziffer: K813 2023 01

Herausgabe: 22. Januar 2025

---

Herausgeber: Statistisches Amt Mecklenburg-Vorpommern, Lübecker Straße 287, 19059 Schwerin,  
Telefon: 0385 588-0, Telefax: 0385 588-56909, [www.statistik-mv.de](http://www.statistik-mv.de), [statistik.post@statistik-mv.de](mailto:statistik.post@statistik-mv.de)

Zuständige Fachbereichsleitung: Darlin Victoria Böhme, Telefon: 0385 588-56431

© Statistisches Amt Mecklenburg-Vorpommern, Schwerin, 2025  
Auszugsweise Vervielfältigung und Verbreitung mit Quellenangabe gestattet.

---

### Zeichenerklärungen und Abkürzungen

-	Nichts vorhanden
0	Weniger als die Hälfte von 1 in der letzten besetzten Stelle, jedoch mehr als nichts
.	Zahlenwert unbekannt oder geheim zu halten
...	Zahl lag bei Redaktionsschluss noch nicht vor
x	Aussage nicht sinnvoll oder Fragestellung nicht zutreffend
/	Keine Angabe, da Zahlenwert nicht ausreichend genau oder nicht repräsentativ
( )	Zahl hat eingeschränkte Aussagefähigkeit
[rot]	Berichtigte Zahl

Abweichungen in den Summen erklären sich aus dem Auf- und Abrunden der Einzelwerte.

Um die Lesbarkeit der Texte, Tabellen und Grafiken zu erhalten, wird – soweit keine geschlechtsneutrale Formulierung vorhanden ist – von der Benennung der Geschlechter abgesehen. Die verwendeten Bezeichnungen gelten demnach gleichermaßen für weiblich, männlich und divers.

## Inhaltsverzeichnis

	Seite
Vorbemerkungen und Erläuterungen	3
<i>Grafik</i> <i>Leistungsempfänger 2023 nach Pflegegrad und Geschlecht</i>	5
<b>Kapitel 1</b> <b>Ausgewählte Daten zur Pflege im Rahmen der Pflegeversicherung</b>	
Tabelle 1.1      Leistungsempfänger im Zeitvergleich nach Leistungsart	6
<i>Grafik</i> <i>Leistungsempfänger je 1.000 Einwohner 2023 nach Kreisen</i>	6
Tabelle 1.2      Ambulante Pflege im Zeitvergleich nach Art des Trägers, Pflegebedürftigen und Personal	7
Tabelle 1.3      Stationäre Pflege im Zeitvergleich nach Art des Trägers, Pflegebedürftigen, verfügbaren Plätzen und Personal	8
<b>Kapitel 2</b> <b>Ambulante Pflege am 15. Dezember 2023</b>	
Tabelle 2.1      Pflege- und Betreuungsdienste nach Organisationsform und Art des Trägers	9
Tabelle 2.2      Personal nach Geschlecht, Berufsabschluss und Tätigkeitsbereich	10
Tabelle 2.3      Pflegebedürftige nach Organisationsform des Pflege- und Betreuungsdienstes und Art des Trägers	
Tabelle 2.3.1      Pflegebedürftige insgesamt	11
Tabelle 2.3.2      Pflegebedürftige je Pflege- und Betreuungsdienst	12
Tabelle 2.4      Pflegebedürftige nach Pflegegraden, Altersgruppen, Geschlecht und Art des Trägers	13
<b>Kapitel 3</b> <b>Stationäre Pflege am 15. Dezember 2023</b>	
Tabelle 3.1      Pflegeheime nach Angebotsart, Art und Träger der Einrichtung	15
Tabelle 3.2      Verfügbare Plätze nach Angebotsart, Art und Träger der Einrichtung	16
Tabelle 3.3      Verfügbare Plätze nach Art der Plätze und nach dem Angebot der Einrichtung	18
Tabelle 3.4      Personal nach Geschlecht, Berufsabschluss und Tätigkeitsbereich	19
Tabelle 3.5      Pflegebedürftige nach Pflegegraden, Art der Pflegeleistung und durchschnittlicher Vergütung	20
Tabelle 3.6      Pflegebedürftige nach Pflegegraden, Altersgruppen, Geschlecht und Art der Pflegeleistung	21
<b>Kapitel 4</b> <b>Pflegegeldempfänger am 31. Dezember 2023</b>	
Tabelle 4.1      Pflegegeldempfänger nach Geschlecht, Altersgruppen und Pflegegraden	23
<b>Kapitel 5</b> <b>Pflege im Rahmen der Pflegeversicherung 2023</b>	
Tabelle 5.1      Leistungsempfänger nach Pflegegraden, Altersgruppen und Leistungsarten	24
<i>Grafik</i> <i>Leistungsempfänger 2023 nach Alter und Leistungsart</i>	25
<b>Kapitel 6</b> <b>Kreistabellen</b>	
Tabelle 6.1      Leistungsempfänger, ausgewählte Daten zu Pflege- und Betreuungsdiensten und Pflegeheimen am 15. Dezember 2023 nach regionaler Gliederung	26
Fußnotenerläuterungen	28

## Vorbemerkungen und Erläuterungen

### Gesetzliche Grundlagen

- Pflegestatistik-Verordnung (PflegeStatV)
- Sozialgesetzbuch (SGB XI) Elftes Buch Sozialgesetzbuch - Soziale Pflegeversicherung
- Bundesstatistikgesetz (BStatG)

Der Wortlaut der nationalen Rechtsvorschriften in der jeweils aktuellen Fassung ist unter:

<https://www.Gesetze-im-Internet.de>

### Erhebungsprogramm der Pflegestatistik

#### 1. Art und Umfang der Erhebung

Die Erhebungen werden als Bundesstatistiken über:

- ambulante Pflegeeinrichtungen (Pflege- und Betreuungsdienste) und stationäre Pflegeeinrichtungen (Pflegeheime) von den Statistischen Landesämtern als Bestandserhebung (Totalerhebung) ab dem Berichtsjahr 1999 in zweijährigem Erhebungs-  
turnus jeweils zum 15. Dezember durchgeführt.  
Auskunftspflichtig sind die Träger der Einrichtung, mit denen ein Versorgungsvertrag gemäß Elftes Sozialgesetzbuch (SGB XI) besteht.
- die Pflegegeldempfänger geführt, die vom Statistischen Bundesamt bei den Spitzenverbänden der Pflegekassen erhoben werden. Die Ergebnisse werden den Statistischen Ämtern der Länder zur Veröffentlichung zur Verfügung gestellt.

#### 2. Zweck der Erhebung

Aus den Erhebungen über ambulante Pflege- und Betreuungsdienste und stationäre Pflegeeinrichtungen werden umfassende und zuverlässige statistische Daten zur ambulanten bzw. stationären Versorgung, über deren personelle Ausstattung sowie über die von den Einrichtungen betreuten Pflegebedürftigen bereitgestellt. Besondere Bedeutung hat die Erhebung über die Pflegegeldempfänger, da hierdurch von der amtlichen Statistik die Gesamtzahl der pflegebedürftigen Leistungsempfänger nach SGB XI erfasst wird. Die Pflegegeldempfänger, die von Angehörigen oder anderen privaten Personen in Privathaushalten (häuslicher Bereich) gepflegt werden, bilden die Mehrheit unter allen pflegebedürftigen Leistungsempfängern.

### Erläuterungen

#### Ambulante Pflege- und Betreuungsdienste

Erfasst werden ambulante Pflege- und Betreuungsdienste, die durch Versorgungsvertrag nach § 72 SGB XI zur Pflege zugelassen sind oder Bestandsschutz nach § 73 Abs. 3 und 4 SGB XI genießen und danach als zugelassen gelten. Einzubeziehen sind auch zugelassene ambulante Betreuungsdienste nach § 71 Absatz 1a SGB XI. Ambulante Betreuungsdienste erbringen für Pflegebedürftige dauerhaft pflegerische Betreuungsmaßnahmen und Hilfen bei der Haushaltsführung. Sie erbringen keine körperbezogene Pflege nach § 36 SGB XI.

#### Eingliedrige Einrichtungen

Diese Einrichtungen leisten ausschließlich ambulante oder ausschließlich stationäre Pflege nach dem SGB XI.

#### Erheblich eingeschränkte Alltagskompetenz

Hier wurde 2013 und 2015 erfasst, ob eine erheblich eingeschränkte Alltagskompetenz nach § 45a SGB XI festgestellt wurde. Sie lag vor, wenn aufgrund von demenzbedingten Fähigkeitsstörungen, geistigen Behinderungen oder psychischen Erkrankungen Menschen in ihrer Alltagskompetenz auf Dauer erheblich eingeschränkt waren (Rechtsstand der damaligen Erhebungen).

#### Mehrgliedrige Einrichtungen

Diese leisten sowohl ambulante als auch teil- und/oder vollstationäre Pflege nach dem SGB XI.

#### Mischeinrichtungen

Diese Einrichtungen bieten neben Leistungen nach dem SGB XI auch Leistungen aufgrund anderer Rechtsgrundlagen an, beispielsweise nach SGB V.

#### Personal (Beschäftigte)

Zum Personalbestand eines Pflege- und Betreuungsdienstes oder Pflegeheimes gehören alle dort Beschäftigten, die in einem Arbeitsverhältnis zum Pflegedienst oder Pflegeheim stehen und teilweise oder ausschließlich Leistungen nach SGB XI erbringen. Bei gemischten und mehrgliedrigen Einrichtungen werden nur Beschäftigte gezählt, die auch für den Pflege- und Betreuungsdienst oder das Pflegeheim arbeiten, entsprechend ihrem Arbeitsanteil nach SGB XI.

Die Beschäftigten werden nach dem Beschäftigungsverhältnis und dem Beschäftigtenumfang erhoben.

#### Pflegebedürftige

Erfasst werden Personen, die Leistungen nach dem SGB XI erhalten. Generelle Voraussetzung für die Erfassung als Pflegebedürftige oder Pflegebedürftiger ist die Entscheidung der Pflegekasse beziehungsweise des privaten Versicherungsunternehmens über das Vorliegen von Pflegebedürftigkeit und die Zuordnung der Pflegebedürftigen zu den Pflegegraden 1 bis 5.

Pflegebedürftig im Sinne des SGB XI sind Personen, die gesundheitlich bedingte Beeinträchtigungen der Selbstständigkeit oder der Fähigkeiten aufweisen und deshalb der Hilfe durch andere bedürfen. Es muss sich um Personen handeln, die körperliche, kognitive oder psychische Beeinträchtigungen oder gesundheitlich bedingte Belastungen oder Anforderungen nicht selbstständig kompensieren oder bewältigen können. Die Pflegebedürftigkeit muss auf Dauer, voraussichtlich für mindestens sechs Monate, und mit mindestens der in § 15 festgelegten Schwere bestehen (§ 14 Abs. 1 SGB XI).

#### **Pflegebedürftige in Heimen versorgt**

Hier werden die Pflegebedürftigen zugeordnet, die vollstationäre (Dauer-/Kurzzeitpflege) oder teilstationäre Pflege (Tages-/Nachtpflege) durch die nach SGB XI zugelassenen Pflegeheime erhalten.

Im stationären Bereich werden auch die Pflegebedürftigen in die Erhebung einbezogen, die im Anschluss an einen Krankenhausaufenthalt direkt in die Pflegeeinrichtung aufgenommen wurden und Leistungen nach dem SGB XI erhalten, für die jedoch noch keine Zuordnung zu einem bestimmten Pflegegrad vorliegt. Da in diesen Fällen die Zuordnung eines Pflegegrades oftmals erst rückwirkend mit einem Zeitverzug von bis zu sechs Monaten erfolgt, ist dieser Personenkreis bereits zum Erhebungsstichtag mit zu berücksichtigen.

Bei der teilstationären Pflege werden die versorgten Pflegebedürftigen erfasst, mit denen am 15. Dezember ein Vertrag besteht. Erfasst werden auch Pflegebedürftige des Pflegegrades 1 in teilstationärer Betreuung, diese erhalten kein Pflegegeld und werden daher in der Summierung der Pflegebedürftigen insgesamt berücksichtigt.

Nicht erfasst werden im vollstationären Bereich die Empfängerinnen und Empfänger von Pflegeleistungen der Hilfe für behinderte Menschen nach § 43a SGB XI.

#### **Pflegebedürftige zusammen mit/durch ambulante Pflegedienste versorgt**

Hier werden die Pflegebedürftigen erfasst, die von einem nach SGB XI zugelassenen ambulanten Pflegedienst Pflegesachleistungen (einschl. Kombinationsleistungen oder häusliche Pflege bei Verhinderung der Pflegeperson) erhalten. In der Regel erfolgt hierbei auch zusätzliche Pflege durch Angehörige.

#### **Pflegebedürftige allein durch Angehörige versorgt**

Hier werden die Pflegebedürftigen zugeordnet, die Pflegegeld für selbstbeschaffte Pflegehilfen nach § 37 Abs. 1 SGB XI erhalten. (Nicht berücksichtigt werden hier Pflegebedürftige, denen bei Bezug von Kurzzeit- beziehungsweise Verhinderungspflege zusätzlich parallel hälftiges Pflegegeld nach § 37 Absatz 2 Satz 2 SGB XI gewährt wird.)

#### **Pflegeheime**

Statistisch erfasst werden voll- und teilstationäre Pflegeeinrichtungen, die durch Versorgungsvertrag nach § 72 SGB XI zur Pflege zugelassen sind oder Bestandsschutz nach § 73 Abs. 3 und 4 SGB XI genießen und danach als zugelassen gelten.

#### **Verfügbare Plätze**

Als verfügbare Plätze zählen die am "Stichtag" zugelassenen und tatsächlich verfügbaren Pflegeplätze, die von dem Pflegeheim gemäß Versorgungsvertrag nach SGB XI vorgehalten werden, unabhängig von den am Stichtag belegten Plätzen. Dabei sind die Pflegeplätze den verschiedenen Pflegearten wie Dauerpflege, Kurzzeit-, Tages- und Nachtpflege zuzuordnen. Die vollstationären Dauerpflegeplätze, die flexibel für die Kurzzeitpflege genutzt werden können ("eingestreute" Kurzzeitpflege), werden gesondert erfasst. Diese Plätze sind in der Zahl der verfügbaren Dauerpflegeplätze enthalten.

#### **Vergütung**

Hier sind die am Stichtag 15. Dezember gültigen Entgelte für:

- Pflegeleistungen sowie für medizinische Behandlungspflege und soziale Betreuung (Pflegesätze gemäß § 84 Absatz 1 SGB XI) sowie
- Unterkunft und Verpflegung entsprechend den Pflegesatzvereinbarungen anzugeben. Zusatzleistungen nach dem SGB XI sind nicht einzubeziehen.

#### **Pflegegeldempfänger**

Pflegebedürftige in Privathaushalten (häuslicher Bereich) können anstelle der häuslichen Pflegehilfe, die von ambulanten Pflegediensten erbracht wird, ein Pflegegeld beantragen. Das Pflegegeld dient zur Sicherstellung der selbst beschafften Pflegehilfe.

#### **Pflegegeld**

Das Pflegegeld für pflegebedürftige Leistungsempfänger nach SGB XI ist - wie auch bei den sächlichen Leistungen - nach fünf Pflegegraden gestaffelt.

#### **Pflegegrade**

Für die Gewährung von Leistungen nach dem SGB XI sind pflegebedürftige Personen einer der folgenden Pflegegrade zugeordnet:

- Pflegegrad 1: geringe Beeinträchtigungen der Selbstständigkeit oder der Fähigkeiten,
- Pflegegrad 2: erhebliche Beeinträchtigung der Selbstständigkeit oder der Fähigkeiten,
- Pflegegrad 3: schwere Beeinträchtigung der Selbstständigkeit oder der Fähigkeiten,
- Pflegegrad 4: schwerste Beeinträchtigungen der Selbstständigkeit oder der Fähigkeiten,
- Pflegegrad 5: schwerste Beeinträchtigungen der Selbstständigkeit oder der Fähigkeiten mit besonderen Anforderungen an die pflegerische Versorgung.

## Hinweis zu den Tabellen

Bei der Ermittlung der Gesamtzahl der Pflegebedürftigen werden ab der Erhebung zum 15. Dezember 2009 die teilstationär Versorgten nicht mehr einbezogen. Diese erhalten in der Regel parallel auch Pflegegeld und/oder ambulante Sachleistungen und werden somit bereits dort als Leistungsempfänger gezählt. Um Mehrfachzahlungen zu vermeiden, werden deshalb die Empfänger teilstationärer Pflege nur nachrichtlich ausgewiesen. Die zeitliche Vergleichbarkeit der Gesamtzahl der Pflegebedürftigen ab 2009 mit den vorherigen Erhebungen ist durch diese Veränderung etwas eingeschränkt. Der Dämpfungseffekt für die Veränderungsrate wird bundesweit auf einen Prozentpunkt geschätzt.

In den Berichtsjahren 2013 und 2015 erfolgte die Einbeziehung von Personen ohne Pflegestufe mit festgestellter erheblich eingeschränkter Alltagskompetenz nach § 45a SGB XI.

Im Zuge der Reformen der Pflegeversicherung insbesondere durch das zweite Pflegestärkungsgesetz und Anpassungen der Pflegestatistikverordnung erfolgten Änderungen in der Pflegestatistik 2017. Ziel ist es vor allem, die Erhebung an den geänderten Pflegebedürftigkeitsbegriff anzupassen.

Bei den Pflegebedürftigen:

- Der Begriff der Pflegestufen (I-III) wird in Folge der Gesetzesänderungen durch Pflegegrade (1 bis 5) ersetzt.
- Aufgrund des neuen Pflegebedürftigkeitsbegriffs erfolgt keine Erfassung mehr der erheblich eingeschränkten Alltagskompetenz bzw. der Personen ohne Pflegestufe aber mit erheblich eingeschränkter Alltagskompetenz.

Beim Personal:

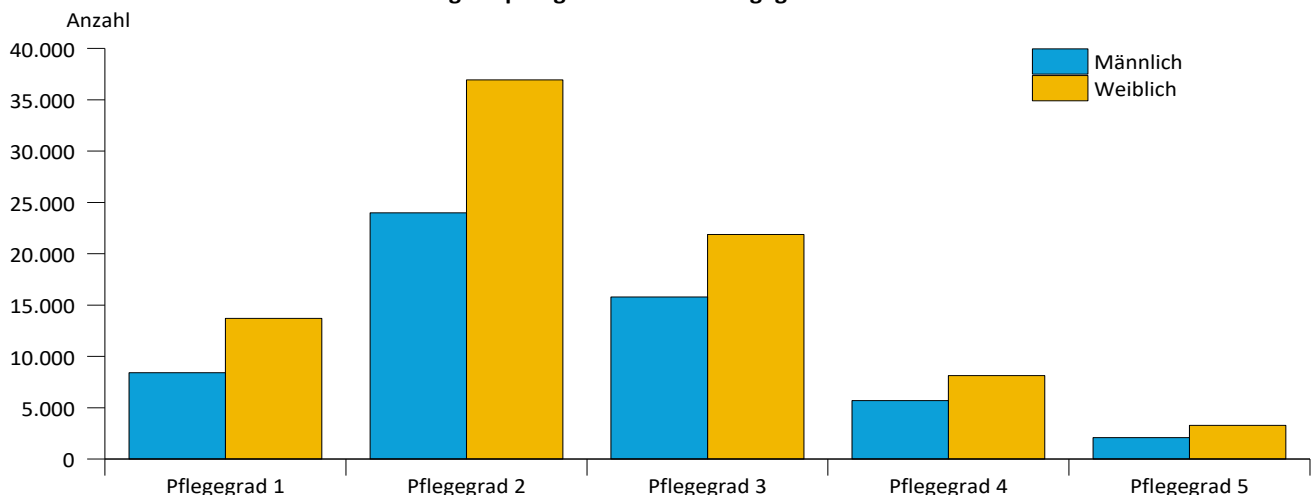
- Beim überwiegenden Tätigkeitsbereich werden stationär die Begriffe "körperbezogene Pflege" und "Betreuung" neu eingeführt - gestrichen wurden dafür die thematisch verwandten Begriffe "Pflege und Betreuung" und "soziale Betreuung". Ambulant ersetzen beim überwiegenden Tätigkeitsbereich die Begriffe "körperbezogene Pflege", "Betreuung (§ 36 Absatz 2 Satz 3 SGB XI)" und "Hilfen bei der Haushaltsführung" die thematisch verwandten Begriffe "Grundpflege", "häusliche Betreuung" sowie "Hauswirtschaftliche Versorgung".

In der Vergütung:

Bei den Pflegeheimen werden in der Vergütung die Pflegegrade (1 bis 5) ebenfalls berücksichtigt und ersetzen die Pflegeklassen. Seit dem 1. Januar 2017 gilt in jeder vollstationären Pflegeeinrichtung allerdings ein einrichtungseinheitlicher Eigenanteil für die Pflegegrade 2 bis 5. Das heißt, Pflegebedürftige im Pflegegrad 5 zahlen für die Pflege genauso viel zu wie Betroffene im Pflegegrad 2. Der Eigenanteil unterscheidet sich nur noch von Einrichtung zu Einrichtung. Die Pflegestatistik ist jedoch grundsätzlich weiter auf die Erfassung der unterschiedlichen Pflegesätze - jetzt nach Pflegegraden - ausgerichtet.

Seit der Pflegestatistik 2019 werden Pflegebedürftige des Pflegegrades 1 mit ausschließlichen Leistungen der nach Landesrecht anerkannten Angebote zur Unterstützung im Alltag bzw. ohne Leistungen der ambulanten Pflege- und Betreuungsdienste oder Pflegeheime erfasst. Bei Versicherten mit einem Pflegegrad 1 werden weder die häusliche Pflege durch Angehörige, noch Pflegeleistungen bei der Versorgung durch einen professionellen ambulanten Pflegedienst vergütet. Da keine Überleitung von einer Pflegestufe erfolgt, haben nur neue Antragsteller ab 2017 eine Aussicht auf den Pflegegrad 1 mit einer Leistung von 125 EUR (Entlastungsbetrag) monatlich.

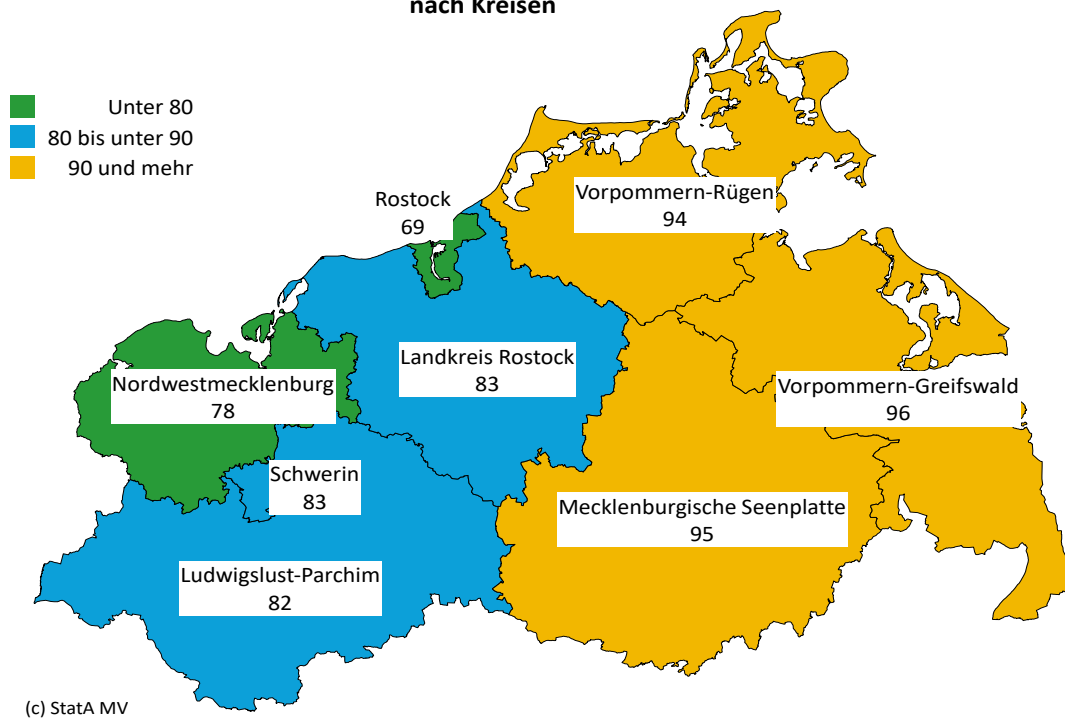
Leistungsempfänger 2023 nach Pflegegrad und Geschlecht



(c) StatA MV

Kapitel 1		Ausgewählte Daten zur Pflege im Rahmen der Pflegeversicherung										
Tabelle 1.1		Leistungsempfänger im Zeitvergleich nach Leistungsart										
Lfd. Nr.	Jahr am 15.12.	Leistungsempfänger										
		insgesamt	darunter	davon					Pflege-geld 2)	mit Pflege-grad 1 und ausschließ-lich landes-rechtlichen bzw. ohne Leistungen 3)	mit Pflege-grad 1 und teil-stationärer Pflege 4)	nachrichtlich mit Pflegegrad 2 bis 5 und teil-stationärer Pflege 5)
			mit erheblich eingeschränkter Alltags-kompetenz	ambulante Pflege 1)	vollstationäre Pflege		zusammen					
					Dauer-pflege	Kurzzeit-pflege						
1	2	3	4	5	6	7	8	9	10	11	12	
1	1999	45.531	x	8.965	12.792	12.693	56	23.774	x	x	x	
2	2001	47.676	x	10.368	13.743	13.582	50	23.565	x	x	x	
3	2003	48.817	x	11.504	14.784	14.227	71	22.529	x	x	x	
4	2005	51.168	x	12.380	15.389	14.805	84	23.399	x	x	x	
5	2007	56.939	x	13.817	16.771	15.851	151	26.351	x	x	x	
6	2009	61.442	x	15.696	17.024	16.855	169	28.722	x	x	1.388	
7	2011	67.559	x	17.186	18.099	17.939	160	32.274	x	x	2.031	
8	2013	72.445	23.699	19.060	18.597	18.453	144	34.788	x	x	2.355	
9	2015	79.145	29.882	21.596	18.965	18.784	181	38.584	x	x	2.818	
10	2017	91.029	x	26.337	19.160	18.977	183	45.467	x	65	4.719	
11	2019	102.996	x	30.853	19.273	19.111	162	47.476	5.290	104	6.039	
12	2021	122.866	x	33.484	18.756	18.555	201	55.764	14.790	72	6.272	
13	2023	139.872	x	35.282	19.015	18.832	183	67.242	18.280	53	6.750	

Leistungsempfänger je 1.000 Einwohner 2023 nach Kreisen



Kapitel 1		Ausgewählte Daten zur Pflege im Rahmen der Pflegeversicherung							
Tabelle 1.2		Ambulante Pflege im Zeitvergleich nach Art des Trägers, Pflegebedürftigen und Personal							
Lfd. Nr.	Jahr am 15.12.	Insgesamt	Davon nach Art des Trägers						
			private Träger	freigemeinnützige Träger			öffentliche Träger		
				zusammen	davon		zusammen	davon	
					Träger der freien Wohlfahrtspflege	sonstige gemeinnützige Träger		kommunale Träger	sonstige öffentliche Träger
1	2	3	4	5	6	7	8	9	10
<b>Ambulante Pflegeeinrichtungen 6)</b>									
1	1999	398	215	179	167	12	4	3	1
2	2001	384	197	183	179	4	4	3	1
3	2003	382	203	177	167	10	2	2	-
4	2005	397	214	182	176	6	1	1	-
5	2007	406	225	180	176	4	1	1	-
6	2009	424	240	183	179	4	1	1	-
7	2011	438	250	186	183	3	2	2	-
8	2013	452	261	189	184	5	2	2	-
9	2015	450	258	191	188	3	1	1	-
10	2017	489	296	191	188	3	2	2	-
11	2019	513	315	196	192	4	2	2	-
12	2021	521	323	195	191	4	3	3	-
13	2023	522	331	187	185	2	4	4	-
<b>Pflegebedürftige</b>									
14	1999	8.965	3.788	5.128	4.947	181	49	44	5
15	2001	10.368	4.878	5.391	5.316	75	99	98	1
16	2003	11.504	5.691	5.765	5.511	254	48	48	-
17	2005	12.380	6.325	6.036	5.845	191	19	19	-
18	2007	13.817	7.332	6.466	6.361	105	19	19	-
19	2009	15.696	8.394	7.272	7.111	161	30	30	-
20	2011	17.186	9.470	7.666	7.494	172	50	50	-
21	2013	19.060	10.306	8.698	8.462	236	56	56	-
22	2015	21.596	11.952	9.628	9.592	36	16	16	-
23	2017	26.337	14.436	11.833	11.729	104	68	68	-
24	2019	30.853	17.223	13.562	13.357	205	68	68	-
25	2021	33.484	18.558	14.833	14.616	217	93	93	-
26	2023	35.282	20.186	14.969	14.826	143	127	127	-
<b>Personal</b>									
27	1999	3.341	1.478	1.842	1.747	95	21	17	4
28	2001	3.870	1.738	2.115	2.078	37	17	14	3
29	2003	4.358	2.069	2.276	2.168	108	13	13	-
30	2005	4.662	2.360	2.293	2.200	93	9	9	-
31	2007	5.496	2.871	2.616	2.560	56	9	9	-
32	2009	6.410	3.564	2.831	2.734	97	15	15	-
33	2011	7.436	4.343	3.066	2.981	85	27	27	-
34	2013	8.693	5.204	3.458	3.341	117	31	31	-
35	2015	10.030	6.164	3.858	3.815	43	8	8	-
36	2017	11.199	7.058	4.115	4.089	26	26	26	-
37	2019	12.483	7.929	4.516	4.447	69	38	38	-
38	2021	13.068	8.400	4.608	4.529	79	60	60	-
39	2023	13.080	8.596	4.424	4.345	79	60	60	-

Kapitel 1		Ausgewählte Daten zur Pflege im Rahmen der Pflegeversicherung							
Tabelle 1.3		Stationäre Pflege im Zeitvergleich nach Art des Trägers, Pflegebedürftigen, verfügbaren Plätzen und Personal							
Lfd. Nr.	Jahr am 15.12.	Insgesamt	Davon nach Art des Trägers						
			private Träger	freigemeinnützige Träger		öffentliche Träger			
				zusammen	davon		zusammen	davon	
					Träger der Wohlfahrts- pflege	sonstige gemein- nützige Träger		kommunale Träger	sonstige öffentliche Träger
1	2	3	4	5	6	7	8	9	10
<b>Pflegeheime</b>									
1	1999	181	24	131	109	22	26	24	2
2	2001	189	25	138	120	18	26	23	3
3	2003	224	27	175	145	30	22	19	3
4	2005	245	45	182	155	27	18	17	1
5	2007	268	70	186	165	21	12	12	-
6	2009	302	94	201	178	23	7	7	-
7	2011	332	101	223	201	22	8	8	-
8	2013	349	111	226	209	17	12	11	1
9	2015	369	122	235	219	16	12	12	-
10	2017	446	179	254	235	19	13	12	1
11	2019	498	209	273	251	22	16	15	1
12	2021	526	233	270	256	14	23	22	1
13	2023	531	236	272	257	15	23	22	1
<b>Pflegebedürftige</b>									
14	1999	12.792	1.688	8.936	6.726	2.210	2.168	2.078	90
15	2001	13.743	1.666	9.760	7.943	1.817	2.317	2.189	128
16	2003	14.784	1.930	11.094	8.652	2.442	1.760	1.637	123
17	2005	15.389	2.709	11.388	9.172	2.216	1.292	1.262	30
18	2007	16.771	4.289	11.428	9.702	1.726	1.054	1.054	-
19	2009	18.412	5.493	12.178	10.323	1.855	741	741	-
20	2011	20.130	5.884	13.489	11.723	1.766	757	757	-
21	2013	20.952	6.651	13.435	12.076	1.359	866	847	19
22	2015	21.783	6.818	13.944	12.470	1.474	1.021	1.021	-
23	2017	23.953	8.462	14.546	12.927	1.619	945	938	7
24	2019	25.431	9.663	14.731	13.112	1.619	1.037	1.030	7
25	2021	25.100	9.806	13.821	12.809	1.012	1.473	1.465	8
26	2023	25.818	10.445	13.879	12.782	1.097	1.494	1.486	8
<b>Verfügbare Plätze</b>									
27	1999	14.515	1.874	10.138	7.613	2.525	2.503	2.390	113
28	2001	14.661	1.790	10.449	8.509	1.940	2.422	2.283	139
29	2003	15.601	2.079	11.654	9.040	2.614	1.868	1.730	138
30	2005	16.528	3.201	11.949	9.623	2.326	1.378	1.347	31
31	2007	17.810	4.921	11.822	10.009	1.813	1.067	1.067	-
32	2009	19.038	5.795	12.473	10.560	1.913	770	770	-
33	2011	20.278	6.043	13.448	11.650	1.798	787	787	-
34	2013	20.975	6.694	13.386	11.946	1.440	895	877	18
35	2015	21.720	6.868	13.798	12.289	1.509	1.054	1.054	-
36	2017	23.575	8.286	14.308	12.610	1.698	981	973	8
37	2019	25.007	9.296	14.558	12.863	1.695	1.153	1.145	8
38	2021	25.829	10.127	14.064	12.974	1.090	1.638	1.630	8
39	2023	26.043	10.565	13.853	12.646	1.207	1.625	1.617	8
<b>Personal</b>									
40	1999	7.602	987	5.436	4.220	1.216	1.179	1.125	54
41	2001	8.139	953	5.934	4.983	951	1.252	1.180	72
42	2003	8.745	1.168	6.566	5.269	1.297	1.011	928	83
43	2005	9.458	1.639	6.975	5.716	1.259	844	821	23
44	2007	10.420	2.559	7.170	6.195	975	691	691	-
45	2009	12.070	3.351	8.123	6.993	1.130	596	596	-
46	2011	13.008	3.554	8.895	7.839	1.056	559	559	-
47	2013	13.696	3.972	9.053	8.210	843	671	667	4
48	2015	14.528	4.261	9.401	8.462	939	866	866	-
49	2017	15.563	4.963	9.681	8.706	975	919	908	11
50	2019	16.960	5.596	10.310	9.206	1.104	1.054	1.041	13
51	2021	17.815	6.041	10.534	9.819	715	1.240	1.224	16
52	2023	17.867	6.281	10.312	9.503	809	1.274	1.259	15



Kapitel 2		Ambulante Pflege am 15. Dezember 2023							
Tabelle 2.1		Pflege- und Betreuungsdienste nach Organisationsform und Art des Trägers							
Lfd. Nr.	Organisationsform der Pflege- und Betreuungsdienste	Dienste insgesamt	Davon nach Art des Trägers						
			private Träger	freigemeinnützige Träger				öffentliche Träger	
				zu- sammen	davon		zu- sammen	davon	
					Träger der freien Wohlfahrts- pflege	sonstige gemein- nützige Träger		kommunale Träger	sonstige öffentliche Träger
1	2	3	4	5	6	7	8	9	10
1	<b>Pflege-/Betreuungsdienste insgesamt</b>	<b>522</b>	<b>331</b>	<b>187</b>	<b>185</b>	<b>2</b>	<b>4</b>	<b>4</b>	-
2	Pflege-/Betreuungsdienste ausschließlich nach Leistungen SGB XI	-	-	-	-	-	-	-	-
3	Pflegedienste mit Leistungen nach SGB XI und weiteren ambulanten Leistungen	522	331	187	185	2	4	4	-
4	und zwar häusliche Krankenpflege oder Haushaltshilfe nach SGB V	519	328	187	185	2	4	4	-
5	Hilfe zur Pflege nach SGB XII	240	150	89	88	1	1	1	-
6	sonstige ambulante Hilfeleistungen	156	76	78	77	1	2	2	-
7	eigenständiger Pflege-/Betreuungsdienst in Anbindung an: einer Wohneinrichtung (Altenheim, Altenwohnheim, betreutes Wohnen)	77	56	21	20	1	-	-	-
8	einem Krankenhaus, einer Vorsorge- oder Rehabilitationseinrichtung oder einem Hospiz	2	-	1	1	-	1	1	-
9	einer Einrichtung oder einem Dienst der Eingliederungshilfe	1	-	1	1	-	-	-	-
10	<b>Eingliedrige Einrichtungen</b>	<b>513</b>	<b>329</b>	<b>182</b>	<b>180</b>	<b>2</b>	<b>2</b>	<b>2</b>	-
11	Pflege-/Betreuungsdienste ausschließlich nach Leistungen SGB XI	-	-	-	-	-	-	-	-
12	Pflegedienste mit Leistungen nach SGB XI und weiteren ambulanten Leistungen	513	329	182	180	2	2	2	-
13	und zwar häusliche Krankenpflege oder Haushaltshilfe nach SGB V	510	326	182	180	2	2	2	-
14	Hilfe zur Pflege nach SGB XII	236	149	86	85	1	1	1	-
15	sonstige ambulante Hilfeleistungen	155	76	78	77	1	1	1	-
16	eigenständiger Pflege-/Betreuungsdienst in Anbindung an: einer Wohneinrichtung (Altenheim, Altenwohnheim, betreutes Wohnen)	74	56	18	17	1	-	-	-
17	einem Krankenhaus, einer Vorsorge- oder Rehabilitationseinrichtung oder einem Hospiz	2	-	1	1	-	1	1	-
18	einer Einrichtung oder einem Dienst der Eingliederungshilfe	1	-	1	1	-	-	-	-
19	<b>Mehrgliedrige Einrichtungen</b>	<b>9</b>	<b>2</b>	<b>5</b>	<b>5</b>	<b>-</b>	<b>2</b>	<b>2</b>	-

Kapitel 2		Ambulante Pflege am 15. Dezember 2023						
Tabelle 2.2		Personal nach Geschlecht, Berufsabschluss und Tätigkeitsbereich						
Lfd. Nr.	Berufsabschluss	Personal insgesamt	Davon nach dem überwiegendem Tätigkeitsbereich im Pflegedienst					
			Pflegedienstleitung	Körperbezogene Pflege	Betreuung (§ 36 Abs. 2 Satz 3 SGB XI) 7)	Hilfen bei der Haushaltsführung	Verwaltung, Geschäftsführung	sonstiger Bereich
1	2	3	4	5	6	7	8	9
1	<b>Insgesamt</b>	<b>13.080</b>	<b>651</b>	<b>9.746</b>	<b>339</b>	<b>1.133</b>	<b>534</b>	<b>677</b>
2	staatlich anerkannter Altenpfleger	2.881	314	2.351	5	3	68	140
3	staatlich anerkannter Altenpflegehelfer	650	4	617	6	11	3	9
4	Pflegefachfrau/-mann	139	10	126	-	-	1	2
5	Gesundheits- und Krankenpfleger	1.556	266	1.093	8	2	83	104
6	Krankenpflegehelfer	543	1	519	3	13	-	7
7	Gesundheits- und Kinderkrankenpfleger	160	27	109	-	-	11	13
8	Heilerziehungspfleger; Heilerzieher	26	-	23	-	-	1	2
9	Heilerziehungspflegehelfer	7	-	7	-	-	-	-
10	Heilpädagoge	-	-	-	-	-	-	-
11	Ergotherapeut	9	-	2	4	1	1	1
12	Physiotherapeut (Krankengymnast)	12	-	8	-	1	2	1
13	sonstiger Abschluss im Bereich der nicht-ärztlichen Heilberufe	45	-	30	5	4	2	4
14	sozialpädagogischer/sozialarbeiterischer Berufsabschluss	23	-	14	3	-	3	3
15	Familienpfleger mit staatlichem Abschluss	30	-	29	-	1	-	-
16	Dorfhelfer mit staatlichem Abschluss	-	-	-	-	-	-	-
17	Abschluss einer pflegewissenschaftlichen Ausbildung an einer Fachhochschule oder Universität	45	17	5	-	-	20	3
18	sonstiger pflegerischer Beruf	552	1	441	67	20	3	20
19	Fachhauswirtschafter für ältere Menschen	17	-	4	2	10	-	1
20	sonstiger hauswirtschaftlicher Berufsabschluss	314	1	70	5	203	4	31
21	sonstiger Berufsabschluss	4.225	10	2.782	206	674	286	267
22	ohne Berufsabschluss	1.440	-	1.126	24	190	39	61
23	Auszubildender/Umschüler	406	-	390	1	-	7	8
<b>Darunter weiblich</b>								
24	<b>Zusammen</b>	<b>11.288</b>	<b>557</b>	<b>8.431</b>	<b>296</b>	<b>1.077</b>	<b>413</b>	<b>514</b>
25	staatlich anerkannter Altenpfleger	2.392	265	1.960	5	2	40	120
26	staatlich anerkannter Altenpflegehelfer	559	3	530	5	11	2	8
27	Pflegefachfrau	111	5	104	-	-	-	2
28	Gesundheits- und Krankenpfleger	1.369	235	966	6	2	71	89
29	Krankenpflegehelfer	469	1	447	2	13	-	6
30	Gesundheits- und Kinderkrankenpfleger	151	25	102	-	-	11	13
31	Heilerziehungspfleger; Heilerzieher	20	-	17	-	-	1	2
32	Heilerziehungspflegehelfer	5	-	5	-	-	-	-
33	Heilpädagoge	-	-	-	-	-	-	-
34	Ergotherapeut	9	-	2	4	1	1	1
35	Physiotherapeut (Krankengymnast)	9	-	6	-	1	2	-
36	sonstiger Abschluss im Bereich der nicht-ärztlichen Heilberufe	34	-	21	4	4	2	3
37	sozialpädagogischer/sozialarbeiterischer Berufsabschluss	16	-	11	1	-	2	2
38	Familienpfleger mit staatlichem Abschluss	27	-	26	-	1	-	-
39	Dorfhelfer mit staatlichem Abschluss	-	-	-	-	-	-	-
40	Abschluss einer pflegewissenschaftlichen Ausbildung an einer Fachhochschule oder Universität	32	13	3	-	-	15	1
41	sonstiger pflegerischer Beruf	490	1	389	60	20	2	18
42	Fachhauswirtschafter für ältere Menschen	15	-	4	2	8	-	1
43	sonstiger hauswirtschaftlicher Berufsabschluss	299	-	67	5	198	3	26
44	sonstiger Berufsabschluss	3.712	9	2.495	181	633	220	174
45	ohne Berufsabschluss	1.276	-	995	20	183	35	43
46	Auszubildender/Umschüler	293	-	281	1	-	6	5

Kapitel 2		Ambulante Pflege am 15. Dezember 2023									
Tabelle 2.3		Pflegebedürftige nach Organisationsform des Pflege- und Betreuungsdienstes und Art des Trägers									
Tabelle 2.3.1		Pflegebedürftige insgesamt									
Lfd. Nr.	Organisationsform der Pflege- und Betreuungsdienste	Pflegebedürftige insgesamt	Davon nach Art des Trägers						zu-sammen	kommunale Träger	sonstige öffentliche Träger
			private Träger	freigemeinnützige Träger				zu-sammen			
				zu-sammen	davon						
					Träger der freien Wohlfahrts-pflege	sonstige gemeinnützige Träger					
1	2	3	4	5	6	7	8	9	10		
1	<b>Pflegebedürftige in Pflege-/Betreuungsdiensten insgesamt</b>	<b>35.282</b>	<b>20.186</b>	<b>14.969</b>	<b>14.826</b>	<b>143</b>	<b>127</b>	<b>127</b>	<b>127</b>	-	
2	Pflege-/Betreuungsdienste ausschließlich nach Leistungen SGB XI	-	-	-	-	-	-	-	-	-	
3	Pflegedienste mit Leistungen nach SGB XI und weiteren ambulanten Leistungen und zwar	35.282	20.186	14.969	14.826	143	127	127	127	-	
4	häusliche Krankenpflege oder Haushaltshilfe nach SGB V	35.042	19.946	14.969	14.826	143	127	127	127	-	
5	Hilfe zur Pflege nach SGB XII	18.128	10.043	8.047	7.973	74	38	38	38	-	
6	sonstige ambulante Hilfeleistungen	11.718	4.831	6.805	6.731	74	82	82	82	-	
7	eigenständiger Pflege-/Betreuungsdienst in Anbindung an einer Wohneinrichtung (Altenheim, Altenwohnheim, betreutes Wohnen) einem Krankenhaus, einer Vorsorge- oder Rehabilitationseinrichtung oder	5.383	3.933	1.450	1.381	69	-	-	-	-	
8	einem Hospiz	43	-	17	17	-	26	26	26	-	
9	einer Einrichtung oder einem Dienst der Eingliederungshilfe	27	-	27	27	-	-	-	-	-	
10	<b>Pflegebedürftige in eingliedrigen Pflegeeinrichtungen</b>	<b>34.680</b>	<b>20.032</b>	<b>14.584</b>	<b>14.441</b>	<b>143</b>	<b>64</b>	<b>64</b>	<b>64</b>	-	
11	Pflege-/Betreuungsdienste ausschließlich nach Leistungen SGB XI	-	-	-	-	-	-	-	-	-	
12	Pflegedienste mit Leistungen nach SGB XI und weiteren ambulanten Leistungen und zwar	34.680	20.032	14.584	14.441	143	64	64	64	-	
13	häusliche Krankenpflege oder Haushaltshilfe nach SGB V	34.440	19.792	14.584	14.441	143	64	64	64	-	
14	Hilfe zur Pflege nach SGB XII	17.796	9.950	7.808	7.734	74	38	38	38	-	
15	sonstige ambulante Hilfeleistungen	11.674	4.831	6.805	6.731	74	38	38	38	-	
16	eigenständiger Pflege-/Betreuungsdienst in Anbindung an einer Wohneinrichtung (Altenheim, Altenwohnheim, betreutes Wohnen) einem Krankenhaus, einer Vorsorge- oder Rehabilitationseinrichtung oder	5.162	3.933	1.229	1.160	69	-	-	-	-	
17	einem Hospiz	43	-	17	17	-	26	26	26	-	
18	einer Einrichtung oder einem Dienst der Eingliederungshilfe	27	-	27	27	-	-	-	-	-	
19	<b>Pflegebedürftige in mehrgliedrigen Pflegeeinrichtungen</b>	<b>602</b>	<b>154</b>	<b>385</b>	<b>385</b>	<b>-</b>	<b>63</b>	<b>63</b>	<b>63</b>	-	

Kapitel 2		Ambulante Pflege am 15. Dezember 2023									
Tabelle 2.3		Pflegebedürftige nach Organisationsform des Pflege- und Betreuungsdienstes und Art des Trägers									
Tabelle 2.3.2		Pflegebedürftige je Pflege- und Betreuungsdienst									
Lfd. Nr.	Organisationsform der Pflege- und Betreuungsdienste	Pflegebedürftige insgesamt	Davon nach Art des Trägers						zu-sammen	kommunale Träger	sonstige öffentliche Träger
			private Träger	freigemeinnützige Träger				zu-sammen			
				zu-sammen	davon						
					Träger der freien Wohlfahrts-pflege	sonstige gemeinnützige Träger					
1	2	3	4	5	6	7	8	9	10		
1	<b>Pflegebedürftige in Pflege-/Betreuungsdiensten insgesamt</b>	<b>68</b>	<b>61</b>	<b>80</b>	<b>80</b>	<b>72</b>	<b>32</b>	<b>32</b>	-		
2	Pflege-/Betreuungsdienste ausschließlich nach Leistungen SGB XI	-	-	-	-	-	-	-	-		
3	Pflegedienste mit Leistungen nach SGB XI und weiteren ambulanten Leistungen und zwar	68	61	80	80	72	32	32	-		
4	häusliche Krankenpflege oder Haushaltshilfe nach SGB V	68	61	80	80	72	32	32	-		
5	Hilfe zur Pflege nach SGB XII	76	67	90	91	74	38	38	-		
6	sonstige ambulante Hilfeleistungen	75	64	87	87	74	41	41	-		
7	eigenständiger Pflege-/Betreuungsdienst in Anbindung an einer Wohneinrichtung (Altenheim, Altenwohnheim, betreutes Wohnen) einem Krankenhaus, einer Vorsorge- oder Rehabilitationseinrichtung oder	70	70	69	69	69	-	-	-		
8	einem Hospiz	22	-	17	17	-	26	26	-		
9	einer Einrichtung oder einem Dienst der Eingliederungshilfe	27	-	27	27	-	-	-	-		
10	<b>Pflegebedürftige in eingliedrigen Pflegeeinrichtungen</b>	<b>68</b>	<b>61</b>	<b>80</b>	<b>80</b>	<b>72</b>	<b>32</b>	<b>32</b>	-		
11	Pflege-/Betreuungsdienste ausschließlich nach Leistungen SGB XI	-	-	-	-	-	-	-	-		
12	Pflegedienste mit Leistungen nach SGB XI und weiteren ambulanten Leistungen und zwar	68	61	80	80	72	32	32	-		
13	häusliche Krankenpflege oder Haushaltshilfe nach SGB V	68	61	80	80	72	32	32	-		
14	Hilfe zur Pflege nach SGB XII	75	67	91	91	74	38	38	-		
15	sonstige ambulante Hilfeleistungen	75	64	87	87	74	38	38	-		
16	eigenständiger Pflege-/Betreuungsdienst in Anbindung an einer Wohneinrichtung (Altenheim, Altenwohnheim, betreutes Wohnen) einem Krankenhaus, einer Vorsorge- oder Rehabilitationseinrichtung oder	70	70	68	68	69	-	-	-		
17	einem Hospiz	22	-	17	17	-	26	26	-		
18	einer Einrichtung oder einem Dienst der Eingliederungshilfe	27	-	27	27	-	-	-	-		
19	<b>Pflegebedürftige in mehrgliedrigen Pflegeeinrichtungen</b>	<b>67</b>	<b>77</b>	<b>77</b>	<b>77</b>	-	<b>32</b>	<b>32</b>	-		

<b>Kapitel 2</b>		<b>Ambulante Pflege am 15. Dezember 2023</b>								
<b>Tabelle 2.4</b>		<b>Pflegebedürftige nach Pflegegraden, Altersgruppen, Geschlecht und Art des Trägers</b>								
Lfd. Nr.	Alter von ... bis unter ... Jahren	Pflegebedürftige			Art des Trägers					
		insgesamt	davon		private Träger		freigemeinnützige Träger		öffentliche Träger	
			männlich	weiblich	zu-sammen	darunter weiblich	zu-sammen	darunter weiblich	zu-sammen	darunter weiblich
1	2	3	4	5	6	7	8	9	10	11
1	<b>Insgesamt</b>	<b>35.282</b>	<b>11.986</b>	<b>23.296</b>	<b>20.186</b>	<b>13.191</b>	<b>14.969</b>	<b>10.023</b>	<b>127</b>	<b>82</b>
2	unter 15	238	145	93	131	52	107	41	-	-
3	15 - 60	2.143	1.160	983	1.201	552	939	430	3	1
4	60 - 65	1.520	796	724	875	417	642	305	3	2
5	65 - 70	2.082	1.057	1.025	1.216	599	861	424	5	2
6	70 - 75	2.863	1.296	1.567	1.672	871	1.181	691	10	5
7	75 - 80	2.995	1.086	1.909	1.732	1.068	1.256	835	7	6
8	80 - 85	7.836	2.325	5.511	4.431	3.107	3.383	2.390	22	14
9	85 - 90	9.755	2.674	7.081	5.582	4.042	4.130	3.010	43	29
10	90 - 95	4.694	1.201	3.493	2.679	1.974	1.991	1.504	24	15
11	95 und mehr	1.156	246	910	667	509	479	393	10	8
	<b>Pflegegrad 1</b>									
12	<b>Zusammen</b>	<b>3.754</b>	<b>1.208</b>	<b>2.546</b>	<b>1.878</b>	<b>1.290</b>	<b>1.875</b>	<b>1.256</b>	<b>1</b>	<b>-</b>
13	unter 15	24	14	10	14	5	10	5	-	-
14	15 - 60	252	146	106	135	62	117	44	-	-
15	60 - 65	183	89	94	93	54	90	40	-	-
16	65 - 70	248	114	134	110	64	138	70	-	-
17	70 - 75	382	143	239	190	111	192	128	-	-
18	75 - 80	413	120	293	210	146	203	147	-	-
19	80 - 85	1.031	248	783	531	419	499	364	1	-
20	85 - 90	899	229	670	433	323	466	347	-	-
21	90 - 95	298	98	200	147	97	151	103	-	-
22	95 und mehr	24	7	17	15	9	9	8	-	-
	<b>Pflegegrad 2</b>									
23	<b>Zusammen</b>	<b>15.309</b>	<b>5.015</b>	<b>10.294</b>	<b>8.148</b>	<b>5.368</b>	<b>7.103</b>	<b>4.889</b>	<b>58</b>	<b>37</b>
24	unter 15	74	45	29	40	17	34	12	-	-
25	15 - 60	875	478	397	470	211	402	185	3	1
26	60 - 65	717	388	329	385	177	330	151	2	1
27	65 - 70	951	500	451	516	240	431	210	4	1
28	70 - 75	1.289	566	723	708	381	574	337	7	5
29	75 - 80	1.374	441	933	745	492	623	436	6	5
30	80 - 85	3.587	980	2.607	1.884	1.351	1.694	1.251	9	5
31	85 - 90	4.251	1.071	3.180	2.256	1.670	1.975	1.495	20	15
32	90 - 95	1.823	467	1.356	934	672	883	681	6	3
33	95 und mehr	368	79	289	210	157	157	131	1	1
	<b>Pflegegrad 3</b>									
34	<b>Zusammen</b>	<b>10.917</b>	<b>3.755</b>	<b>7.162</b>	<b>6.501</b>	<b>4.242</b>	<b>4.374</b>	<b>2.888</b>	<b>42</b>	<b>32</b>
35	unter 15	83	51	32	42	17	41	15	-	-
36	15 - 60	578	305	273	311	146	267	127	-	-
37	60 - 65	426	221	205	260	125	166	80	-	-
38	65 - 70	601	297	304	374	192	226	111	1	1
39	70 - 75	809	380	429	513	262	294	167	2	-
40	75 - 80	803	323	480	485	285	317	194	1	1
41	80 - 85	2.207	707	1.500	1.313	892	886	600	8	8
42	85 - 90	3.215	941	2.274	1.928	1.360	1.274	905	13	9
43	90 - 95	1.744	427	1.317	1.029	774	701	532	14	11
44	95 und mehr	451	103	348	246	189	202	157	3	2

Kapitel 2		Ambulante Pflege am 15. Dezember 2023								
Tabelle 2.4		Pflegebedürftige nach Pflegegraden, Altersgruppen, Geschlecht und Art des Trägers								
Lfd. Nr.	Alter von ... bis unter ... Jahren	Pflegebedürftige			Art des Trägers					
		insgesamt	davon		private Träger		freigemeinnützige Träger		öffentliche Träger	
			männlich	weiblich	zu-sammen	darunter	zu-sammen	darunter	zu-sammen	darunter
						weiblich		weiblich		weiblich
1	2	3	4	5	6	7	8	9	10	11
<b>Pflegegrad 4</b>										
45	<b>Zusammen</b>	<b>3.964</b>	<b>1.484</b>	<b>2.480</b>	<b>2.686</b>	<b>1.708</b>	<b>1.255</b>	<b>760</b>	<b>23</b>	<b>12</b>
46	unter 15	36	23	13	19	6	17	7	-	-
47	15 - 60	244	116	128	144	73	100	55	-	-
48	60 - 65	138	66	72	97	46	40	25	1	1
49	65 - 70	189	92	97	143	75	46	22	-	-
50	70 - 75	276	147	129	179	84	96	45	1	-
51	75 - 80	298	145	153	210	106	88	47	-	-
52	80 - 85	786	315	471	536	337	246	133	4	1
53	85 - 90	1.093	356	737	761	534	323	198	9	5
54	90 - 95	655	175	480	444	330	209	150	2	-
55	95 und mehr	249	49	200	153	117	90	78	6	5
<b>Pflegegrad 5</b>										
56	<b>Zusammen</b>	<b>1.338</b>	<b>524</b>	<b>814</b>	<b>973</b>	<b>583</b>	<b>362</b>	<b>230</b>	<b>3</b>	<b>1</b>
57	unter 15	21	12	9	16	7	5	2	-	-
58	15 - 60	194	115	79	141	60	53	19	-	-
59	60 - 65	56	32	24	40	15	16	9	-	-
60	65 - 70	93	54	39	73	28	20	11	-	-
61	70 - 75	107	60	47	82	33	25	14	-	-
62	75 - 80	107	57	50	82	39	25	11	-	-
63	80 - 85	225	75	150	167	108	58	42	-	-
64	85 - 90	297	77	220	204	155	92	65	1	-
65	90 - 95	174	34	140	125	101	47	38	2	1
66	95 und mehr	64	8	56	43	37	21	19	-	-

Kapitel 3		Stationäre Pflege am 15. Dezember 2023							
Tabelle 3.1		Pflegeheime nach Angebotsart, Art und Träger der Einrichtung							
Lfd. Nr.	Art des Angebots Art der Pflegeheime	Pflegeheime insgesamt	Davon nach Art des Trägers						
			private Träger	freigemeinnützige Träger			öffentliche Träger		
				zu-sammen	davon		zu-sammen	davon	
					Träger der freien Wohlfahrts-pflege	sonstige gemein-nützige Träger		kommunale Träger	sonstige öffentliche Träger
1	2	3	4	5	6	7	8	9	10
1	<b>Pflegeheime insgesamt</b>	<b>531</b>	<b>236</b>	<b>272</b>	<b>257</b>	<b>15</b>	<b>23</b>	<b>22</b>	<b>1</b>
	davon								
	nach dem Angebot der Einrichtung								
2	Dauer- und Kurzzeitpflege und	-	-	-	-	-	-	-	-
3	Tagespflege und/oder Nachtpflege	-	-	-	-	-	-	-	-
3	nur Dauer- und Kurzzeitpflege	4	4	-	-	-	-	-	-
4	nur Dauerpflege und Tagespflege								
4	und/oder Nachtpflege	2	-	1	1	-	1	1	-
5	nur Kurzzeitpflege und Tagespflege								
5	und/oder Nachtpflege	-	-	-	-	-	-	-	-
6	nur Tages- und Nachtpflege	1	-	1	1	-	-	-	-
7	nur Dauerpflege	259	77	163	150	13	19	18	1
8	nur Kurzzeitpflege	8	2	5	5	-	1	1	-
9	nur Tagespflege	257	153	102	100	2	2	2	-
10	nur Nachtpflege	-	-	-	-	-	-	-	-
	davon								
	nach der Art der Einrichtung								
11	<b>Pflegeheime für ältere Menschen</b>	<b>488</b>	<b>226</b>	<b>243</b>	<b>230</b>	<b>13</b>	<b>19</b>	<b>19</b>	<b>-</b>
	davon								
	nach dem Angebot der Einrichtung								
12	Dauer- und Kurzzeitpflege und	-	-	-	-	-	-	-	-
13	Tagespflege und/oder Nachtpflege	-	-	-	-	-	-	-	-
13	nur Dauer- und Kurzzeitpflege	4	4	-	-	-	-	-	-
14	nur Dauerpflege und Tages-								
14	pflege und/oder Nachtpflege	1	-	1	1	-	-	-	-
15	nur Kurzzeitpflege und Tages-								
15	pflege und/oder Nachtpflege	-	-	-	-	-	-	-	-
16	nur Tages- und Nachtpflege	1	-	1	1	-	-	-	-
17	nur Dauerpflege	218	68	134	123	11	16	16	-
18	nur Kurzzeitpflege	8	2	5	5	-	1	1	-
19	nur Tagespflege	256	152	102	100	2	2	2	-
20	nur Nachtpflege	-	-	-	-	-	-	-	-
21	<b>Pflegeheime für Behinderte</b>	<b>19</b>	<b>2</b>	<b>16</b>	<b>16</b>	<b>-</b>	<b>1</b>	<b>1</b>	<b>-</b>
22	<b>Pflegeheime für psychisch Kranke</b>	<b>9</b>	<b>4</b>	<b>5</b>	<b>4</b>	<b>1</b>	<b>-</b>	<b>-</b>	<b>-</b>
23	<b>Pflegeheime für Schwerkranke und Sterbende (z. B. Hospiz)</b>	<b>15</b>	<b>4</b>	<b>8</b>	<b>7</b>	<b>1</b>	<b>3</b>	<b>2</b>	<b>1</b>

Kapitel 3		Stationäre Pflege am 15. Dezember 2023							
Tabelle 3.2		Verfügbare Plätze nach Angebotsart, Art und Träger der Einrichtung							
Lfd. Nr.	Art des Angebots  Art der Pflegeheime	Verfügbare Plätze insgesamt	Davon nach Art des Trägers						
			private Träger	freigemeinnützige Träger		öffentliche Träger			
				zusammen	davon		zusammen	davon	
					Träger der freien Wohlfahrtspflege	sonstige gemeinnützige Träger		kommunale Träger	sonstige öffentliche Träger
1	2	3	4	5	6	7	8	9	10
		<b>Verfügbare Plätze insgesamt</b>							
1	<b>Verfügbare Plätze in Pflegeheimen insgesamt</b>	<b>26.043</b>	<b>10.565</b>	<b>13.853</b>	<b>12.646</b>	<b>1.207</b>	<b>1.625</b>	<b>1.617</b>	<b>8</b>
	davon								
2	nach dem Angebot der Einrichtung Dauer- und Kurzzeitpflege und Tagespflege und/oder Nachtpflege	-	-	-	-	-	-	-	-
3	nur Dauer- und Kurzzeitpflege	503	503	-	-	-	-	-	-
4	nur Dauerpflege und Tagespflege und/oder Nachtpflege	123	-	114	114	-	9	9	-
5	nur Kurzzeitpflege und Tagespflege und/oder Nachtpflege	-	-	-	-	-	-	-	-
6	nur Tages- und Nachtpflege	18	-	18	18	-	-	-	-
7	nur Dauerpflege	20.135	6.816	11.766	10.610	1.156	1.553	1.545	8
8	nur Kurzzeitpflege	136	23	95	95	-	18	18	-
9	nur Tagespflege	5.128	3.223	1.860	1.809	51	45	45	-
10	nur Nachtpflege	-	-	-	-	-	-	-	-
	davon nach der Art der Einrichtung								
11	<b>Verfügbare Plätze in Pflegeheimen für ältere Menschen</b>	<b>24.344</b>	<b>10.180</b>	<b>12.661</b>	<b>11.488</b>	<b>1.173</b>	<b>1.503</b>	<b>1.503</b>	<b>-</b>
	davon								
12	nach dem Angebot der Einrichtung Dauer- und Kurzzeitpflege und Tagespflege und/oder Nachtpflege	-	-	-	-	-	-	-	-
13	nur Dauer- und Kurzzeitpflege	503	503	-	-	-	-	-	-
14	nur Dauerpflege und Tagespflege und/oder Nachtpflege	114	-	114	114	-	-	-	-
15	nur Kurzzeitpflege und Tagespflege und/oder Nachtpflege	-	-	-	-	-	-	-	-
16	nur Tages- und Nachtpflege	18	-	18	18	-	-	-	-
17	nur Dauerpflege	18.467	6.453	10.574	9.452	1.122	1.440	1.440	-
18	nur Kurzzeitpflege	136	23	95	95	-	18	18	-
19	nur Tagespflege	5.106	3.201	1.860	1.809	51	45	45	-
20	nur Nachtpflege	-	-	-	-	-	-	-	-
21	<b>Verfügbare Plätze in Pflegeheimen für Behinderte</b>	<b>1.064</b>	<b>72</b>	<b>897</b>	<b>897</b>	<b>-</b>	<b>95</b>	<b>95</b>	<b>-</b>
22	<b>Verfügbare Plätze in Pflegeheimen für psychisch Kranke</b>	<b>443</b>	<b>258</b>	<b>185</b>	<b>161</b>	<b>24</b>	<b>-</b>	<b>-</b>	<b>-</b>
23	<b>Verfügbare Plätze in Pflegeheimen für Schwerkranke und Sterbende (z. B. Hospiz)</b>	<b>192</b>	<b>55</b>	<b>110</b>	<b>100</b>	<b>10</b>	<b>27</b>	<b>19</b>	<b>8</b>



Kapitel 3		Stationäre Pflege am 15. Dezember 2023							
Tabelle 3.2		Verfügbare Plätze nach Angebotsart, Art und Träger der Einrichtung							
Lfd. Nr.	Art des Angebots  Art der Pflegeheime	Verfügbare Plätze insgesamt	Davon nach Art des Trägers						
			private Träger	freigemeinnützige Träger		öffentliche Träger			
				zusammen	davon		zusammen	davon	
					Träger der freien Wohlfahrtspflege	sonstige gemeinnützige Träger		kommunale Träger	sonstige öffentliche Träger
1	2	3	4	5	6	7	8	9	10
		<b>Verfügbare Plätze je Pflegeheim</b>							
24	<b>Verfügbare Plätze in Pflegeheimen insgesamt</b>	<b>49,0</b>	<b>44,8</b>	<b>50,9</b>	<b>49,2</b>	<b>80,5</b>	<b>70,7</b>	<b>73,5</b>	<b>8,0</b>
	davon								
	nach dem Angebot der Einrichtung								
25	Dauer- und Kurzzeitpflege und	-	-	-	-	-	-	-	-
26	Tagespflege und/oder Nachtpflege	-	-	-	-	-	-	-	-
	nur Dauer- und Kurzzeitpflege	125,8	125,8	-	-	-	-	-	-
	nur Dauerpflege und Tagespflege								
27	und/oder Nachtpflege	61,5	-	114,0	114,0	-	9,0	9,0	-
	nur Kurzzeitpflege und Tagespflege								
28	und/oder Nachtpflege	-	-	-	-	-	-	-	-
	nur Tages- und Nachtpflege	18,0	-	18,0	18,0	-	-	-	-
30	nur Dauerpflege	77,7	88,5	72,2	70,7	88,9	81,7	85,8	8,0
31	nur Kurzzeitpflege	17,0	11,5	19,0	19,0	-	18,0	18,0	-
32	nur Tagespflege	20,0	21,1	18,2	18,1	25,5	22,5	22,5	-
33	nur Nachtpflege	-	-	-	-	-	-	-	-
	davon nach der Art der Einrichtung								
34	<b>Verfügbare Plätze in Pflegeheimen für ältere Menschen</b>	<b>49,9</b>	<b>45,0</b>	<b>52,1</b>	<b>49,9</b>	<b>90,2</b>	<b>79,1</b>	<b>79,1</b>	<b>-</b>
	davon								
	Dauer- und Kurzzeitpflege und								
35	Tagespflege und/oder Nachtpflege	-	-	-	-	-	-	-	-
36	nur Dauer- und Kurzzeitpflege	125,8	125,8	-	-	-	-	-	-
	nur Dauerpflege und Tages-								
37	pflege und/oder Nachtpflege	114,0	-	114,0	114,0	-	-	-	-
	nur Kurzzeitpflege und Tages-								
38	pflege und/oder Nachtpflege	-	-	-	-	-	-	-	-
39	nur Tages- und Nachtpflege	18,0	-	18,0	18,0	-	-	-	-
40	nur Dauerpflege	84,7	94,9	78,9	76,8	102,0	90,0	90,0	-
41	nur Kurzzeitpflege	17,0	11,5	19,0	19,0	-	18,0	18,0	-
42	nur Tagespflege	19,9	21,1	18,2	18,1	25,5	22,5	22,5	-
43	nur Nachtpflege	-	-	-	-	-	-	-	-
44	<b>Verfügbare Plätze in Pflegeheimen für Behinderte</b>	<b>56,0</b>	<b>36,0</b>	<b>56,1</b>	<b>56,1</b>	<b>-</b>	<b>95,0</b>	<b>95,0</b>	<b>-</b>
45	<b>Verfügbare Plätze in Pflegeheimen für psychisch Kranke</b>	<b>49,2</b>	<b>64,5</b>	<b>37,0</b>	<b>40,3</b>	<b>24,0</b>	<b>-</b>	<b>-</b>	<b>-</b>
46	<b>Verfügbare Plätze in Pflegeheimen für Schwerkranke und Sterbende (z. B. Hospiz)</b>	<b>12,8</b>	<b>13,8</b>	<b>13,8</b>	<b>14,3</b>	<b>10,0</b>	<b>9,0</b>	<b>9,5</b>	<b>8,0</b>

Kapitel 3		Stationäre Pflege am 15. Dezember 2023						
Tabelle 3.3		Verfügbare Plätze nach Art der Plätze und nach dem Angebot der Einrichtung						
Lfd. Nr.	Art der verfügbaren Plätze	Verfügbare Plätze insgesamt	Darunter nach dem Angebot der Einrichtung					
			nur Dauer- und Kurzzeitpflege	nur Dauerpflege und Tages- und/oder Nacht- pflege	nur Tages- und Nacht- pflege	nur Dauer- pflege	nur Kurzzeit- pflege	nur Tages- pflege
1	2	3	4	5	6	7	8	9
			<b>Anzahl</b>					
1	<b>Verfügbare Plätze insgesamt</b>	<b>26.043</b>	<b>503</b>	<b>123</b>	<b>18</b>	<b>20.135</b>	<b>136</b>	<b>5.128</b>
2	vollstationäre Pflege zusammen	20.885	503	111	-	20.135	136	-
3	in 1-Bett-Zimmern	12.191	485	75	-	11.577	54	-
4	in 2-Bett-Zimmern	8.687	18	36	-	8.551	82	-
5	in 3-Bett-Zimmern	7	-	-	-	7	-	-
6	in 4 und mehr-Bett-Zimmern	-	-	-	-	-	-	-
7	Dauerpflege zusammen	20.724	478	111	-	20.135	-	-
8	in 1-Bett-Zimmern	12.112	460	75	-	11.577	-	-
9	in 2-Bett-Zimmern	8.605	18	36	-	8.551	-	-
10	in 3-Bett-Zimmern	7	-	-	-	7	-	-
11	in 4 und mehr-Bett-Zimmern	-	-	-	-	-	-	-
	darunter							
12	Plätze, die flexibel für die Kurzzeit- pflege genutzt werden können	458	24	8	-	426	-	-
13	Kurzzeitpflege zusammen	161	25	-	-	-	136	-
14	in 1-Bett-Zimmern	79	25	-	-	-	54	-
15	in 2-Bett-Zimmern	82	-	-	-	-	82	-
16	in 3-Bett-Zimmern	-	-	-	-	-	-	-
17	in 4 und mehr-Bett-Zimmern	-	-	-	-	-	-	-
18	Tagespflege	5.152	-	12	12	-	-	5.128
19	Nachtpflege	6	-	-	6	-	-	-
			<b>Auslastung der verfügbaren Plätze in Prozent</b>					
20	Vollstationäre Dauerpflege	90,9	82,8	93,7	-	91,0	-	-
21	Vollstationäre Kurzzeitpflege	x	x	x	x	x	x	x
22	Tagespflege	132,0	-	191,7	316,7	-	-	131,5
23	Nachtpflege	-	-	-	-	-	-	-
			<b>Anteil an der Zahl der verfügbaren Plätze in Prozent</b>					
24	<b>Verfügbare Plätze insgesamt</b>	<b>100</b>	<b>100</b>	<b>100</b>	<b>100</b>	<b>100</b>	<b>100</b>	<b>100</b>
25	vollstationäre Pflege zusammen	80,2	100,0	90,2	-	100,0	100,0	-
26	in 1-Bett-Zimmern	46,8	96,4	61,0	-	57,5	39,7	-
27	in 2-Bett-Zimmern	33,4	3,6	29,3	-	42,5	60,3	-
28	in 3-Bett-Zimmern	-	-	-	-	-	-	-
29	in 4 und mehr-Bett-Zimmern	-	-	-	-	-	-	-
30	Dauerpflege zusammen	79,6	95,0	90,2	-	100,0	-	-
31	in 1-Bett-Zimmern	46,5	91,5	61,0	-	57,5	-	-
32	in 2-Bett-Zimmern	33,0	3,6	29,3	-	42,5	-	-
33	in 3-Bett-Zimmern	-	-	-	-	-	-	-
34	in 4 und mehr-Bett-Zimmern	-	-	-	-	-	-	-
	darunter							
35	Plätze, die flexibel für die Kurzzeit- pflege genutzt werden können	1,8	4,8	6,5	-	2,1	-	-
36	Kurzzeitpflege zusammen	0,6	5,0	-	-	-	100,0	-
37	in 1-Bett-Zimmern	0,3	5,0	-	-	-	39,7	-
38	in 2-Bett-Zimmern	0,3	-	-	-	-	60,3	-
39	in 3-Bett-Zimmern	-	-	-	-	-	-	-
40	in 4 und mehr-Bett-Zimmern	-	-	-	-	-	-	-
41	Tagespflege	19,8	-	9,8	66,7	-	-	100,0
42	Nachtpflege	-	-	-	33,3	-	-	-

Kapitel 3		Stationäre Pflege am 15. Dezember 2023							
Tabelle 3.4		Personal nach Geschlecht, Berufsabschluss und Tätigkeitsbereich							
Lfd. Nr.	Berufsabschluss	Personal insgesamt	Darunter nach dem überwiegenden Tätigkeitsbereich im Pflegeheim						Verwaltung, Geschäftsführung
			körperbezogene Pflege	zusätzliches Pflegefachpersonal (§ 8 Abs. 6 SGB XI) <sup>8)</sup>	Betreuung	zusätzliche Betreuung (§ 43b SGB XI) <sup>9)</sup>	Hauswirtschaftsbereich	haustechnischer Bereich	
1	2	3	4	5	6	7	8	9	10
1	<b>Insgesamt</b>	<b>17.867</b>	<b>11.488</b>	<b>21</b>	<b>1.023</b>	<b>1.346</b>	<b>1.998</b>	<b>389</b>	<b>1.033</b>
2	staatlich anerkannter Altenpfleger	4.025	3.633	12	75	13	1	3	219
3	staatlich anerkannter Altenpflegehelfer	1.034	946	2	18	12	4	-	4
4	Pflegefachfrau/-mann	160	151	1	1	3	-	-	3
5	Gesundheits- und Krankenpfleger	1.333	1.065	1	45	11	1	-	160
6	Krankenpflegehelfer	449	411	-	13	12	3	-	1
7	Gesundheits- und Kinderkrankenpfleger	135	100	-	6	5	-	-	21
8	Heilerziehungspfleger; Heilerzieher	95	48	-	29	6	1	-	2
9	Heilerziehungspflegehelfer	10	3	-	3	1	-	-	1
10	Heilpädagoge	5	-	-	2	2	-	-	1
11	Ergotherapeut	168	20	2	122	10	-	-	1
12	Physiotherapeut (Krankengymnast)	20	7	-	9	-	-	-	1
13	sonstiger Abschluss im Bereich der nicht-ärztlichen Heilberufe sozialpädagogischer/sozialarbeiterischer Berufsabschluss	32	16	-	8	4	1	-	3
14	Familienpfleger mit staatlichem Abschluss	53	10	-	16	6	1	-	15
15	Dorfhelfer mit staatlichem Abschluss	34	28	-	2	3	1	-	-
16	Abschluss einer pflegewissenschaftlichen Ausbildung an einer Fachhochschule oder Universität	-	-	-	-	-	-	-	-
17	sonstiger pflegerischer Beruf	107	10	-	1	-	-	-	90
18	Fachhauswirtschafter für ältere Menschen	1.142	255	1	206	649	16	1	-
19	sonstiger hauswirtschaftlicher Berufsabschluss	32	4	-	-	1	24	2	1
20	sonstiger Berufsabschluss	803	117	-	10	16	644	8	4
21	ohne Berufsabschluss	5.563	2.481	2	387	543	1.021	357	494
22	Auszubildender/Umschüler	1.548	1.077	-	66	48	278	18	8
23		1.119	1.106	-	4	1	2	-	4
<b>Darunter weiblich</b>									
24	<b>Zusammen</b>	<b>14.442</b>	<b>9.395</b>	<b>17</b>	<b>888</b>	<b>1.227</b>	<b>1.727</b>	<b>15</b>	<b>873</b>
25	staatlich anerkannter Altenpfleger	3.264	2.943	10	68	13	1	-	173
26	staatlich anerkannter Altenpflegehelfer	823	757	1	15	10	4	-	2
27	Pflegefachfrau	124	117	1	1	2	-	-	3
28	Gesundheits- und Krankenpfleger	1.211	967	1	40	11	1	-	148
29	Krankenpflegehelfer	374	343	-	12	11	3	-	-
30	Gesundheits- und Kinderkrankenpfleger	130	95	-	6	5	-	-	21
31	Heilerziehungspfleger; Heilerzieher	74	38	-	22	6	1	-	-
32	Heilerziehungspflegehelfer	9	3	-	3	1	-	-	-
33	Heilpädagoge	5	-	-	2	2	-	-	1
34	Ergotherapeut	153	18	1	112	9	-	-	1
35	Physiotherapeut (Krankengymnast)	17	6	-	8	-	-	-	1
36	sonstiger Abschluss im Bereich der nicht-ärztlichen Heilberufe sozialpädagogischer/sozialarbeiterischer Berufsabschluss	28	13	-	7	4	1	-	3
37	Familienpfleger mit staatlichem Abschluss	43	9	-	13	5	1	-	11
38	Dorfhelfer mit staatlichem Abschluss	31	25	-	2	3	1	-	-
39	Abschluss einer pflegewissenschaftlichen Ausbildung an einer Fachhochschule oder Universität	-	-	-	-	-	-	-	-
40	sonstiger pflegerischer Beruf	79	5	-	-	-	-	-	68
41	Fachhauswirtschafter für ältere Menschen	1.034	225	1	185	594	16	-	-
42	sonstiger hauswirtschaftlicher Berufsabschluss	27	4	-	-	1	20	1	1
43	sonstiger Berufsabschluss	653	110	-	9	14	512	1	4
44	ohne Berufsabschluss	4.377	2.101	2	334	493	921	12	428
45	Auszubildender/Umschüler	1.188	826	-	46	43	245	1	4
46		798	790	-	3	-	-	-	4

Kapitel 3		Stationäre Pflege am 15. Dezember 2023						
Tabelle 3.5		Pflegebedürftige nach Pflegegraden, Art der Pflegeleistung und durchschnittlicher Vergütung						
Lfd. Nr.	Pflegebedürftige nach Pflegegrad  Art der Vergütung nach Pflegegrad	Durchschnittliche Vergütungen insgesamt	Darunter nach dem Angebot der Einrichtung					
			nur Dauer- und Kurzzeitpflege	nur Dauerpflege und Tages- und/oder Nachtpflege	nur Tages- und Nachtpflege	nur Dauerpflege	nur Kurzzeitpflege	nur Tagespflege
1	2	3	4	5	6	7	8	9
			<b>Pflegebedürftige nach Pflegegrad</b>					
1	<b>Pflegebedürftige insgesamt</b>	<b>25.818</b>	<b>396</b>	<b>131</b>	<b>38</b>	<b>18.416</b>	<b>95</b>	<b>6.742</b>
2	Pflegegrad 1	65	-	-	-	12	-	53
3	Pflegegrad 2	5.216	76	25	18	3.021	39	2.037
4	Pflegegrad 3	10.576	204	55	13	7.191	48	3.065
5	Pflegegrad 4	6.882	92	45	7	5.398	6	1.334
6	Pflegegrad 5	3.066	24	6	-	2.787	1	248
			<b>Vergütung für vollstationäre Dauerpflege in EUR je Person und Tag</b>					
7	Pflegesatz Pflegegrad 1	53,81	45,76	90,28	-	53,77	-	-
8	Pflegegrad 2	68,20	58,67	106,82	-	68,18	-	-
9	Pflegegrad 3	84,29	74,84	121,74	-	84,28	-	-
10	Pflegegrad 4	101,09	91,70	137,30	-	101,09	-	-
11	Pflegegrad 5	108,67	99,26	144,28	-	108,67	-	-
12	Entgelt für Unterkunft und Verpflegung	24,02	24,17	23,49	-	24,02	-	-
			<b>Vergütung für Kurzzeitpflege in EUR je Person und Tag</b>					
13	Pflegesatz Pflegegrad 1	101,82	-	-	-	-	101,82	-
14	Pflegegrad 2	124,16	-	-	-	-	124,16	-
15	Pflegegrad 3	159,95	-	-	-	-	159,95	-
16	Pflegegrad 4	197,73	-	-	-	-	197,73	-
17	Pflegegrad 5	214,64	-	-	-	-	214,64	-
18	Entgelt für Unterkunft und Verpflegung	29,00	-	-	-	-	29,00	-
			<b>Vergütung für Tagespflege in EUR je Person und Tag</b>					
19	Pflegesatz Pflegegrad 1	56,04	-	91,65	49,62	-	-	55,95
20	Pflegegrad 2	66,67	-	104,69	58,54	-	-	66,58
21	Pflegegrad 3	76,28	-	116,53	66,65	-	-	76,19
22	Pflegegrad 4	85,90	-	127,83	74,75	-	-	85,82
23	Pflegegrad 5	90,71	-	134,30	78,80	-	-	90,63
24	Entgelt für Unterkunft und Verpflegung	13,61	-	16,06	14,20	-	-	13,59

Kapitel 3		Stationäre Pflege am 15. Dezember 2023						
Tabelle 3.6		Pflegebedürftige nach Pflegegraden, Altersgruppen, Geschlecht und Art der Pflegeleistung						
Lfd. Nr.	Alter von ... bis unter ... Jahren	Pflegebedürftige <sup>10)</sup>			Pflegebedürftige nach Art der Pflegeleistung			
		insgesamt	davon		vollstationäre Pflege	davon		darunter Tagespflege
			männlich	weiblich		Dauerpflege	teilstationäre Pflege	
1	2	3	4	5	6	7	8	9
1	<b>Insgesamt</b>	<b>25.818</b>	<b>8.690</b>	<b>17.128</b>	<b>19.015</b>	<b>18.832</b>	<b>6.803</b>	<b>6.803</b>
2	unter 15	15	9	6	11	11	4	4
3	15 - 60	1.425	841	584	1.242	1.239	183	183
4	60 - 65	1.111	657	454	919	916	192	192
5	65 - 70	1.466	863	603	1.130	1.128	336	336
6	70 - 75	1.839	973	866	1.279	1.267	560	560
7	75 - 80	1.996	795	1.201	1.355	1.331	641	641
8	80 - 85	5.301	1.683	3.618	3.577	3.523	1.724	1.724
9	85 - 90	7.182	1.849	5.333	5.104	5.041	2.078	2.078
10	90 - 95	4.073	828	3.245	3.193	3.174	880	880
11	95 und mehr	1.410	192	1.218	1.205	1.202	205	205
<b>Pflegegrad 1</b>								
12	<b>Zusammen</b>	<b>65</b>	<b>16</b>	<b>49</b>	<b>12</b>	<b>12</b>	<b>53</b>	<b>53</b>
13	unter 15	-	-	-	-	-	-	-
14	15 - 60	1	1	-	-	-	1	1
15	60 - 65	3	1	2	3	3	-	-
16	65 - 70	1	1	-	1	1	-	-
17	70 - 75	5	1	4	1	1	4	4
18	75 - 80	7	2	5	-	-	7	7
19	80 - 85	20	3	17	3	3	17	17
20	85 - 90	26	7	19	4	4	22	22
21	90 - 95	2	-	2	-	-	2	2
22	95 und mehr	-	-	-	-	-	-	-
<b>Pflegegrad 2</b>								
23	<b>Zusammen</b>	<b>5.216</b>	<b>1.707</b>	<b>3.509</b>	<b>3.157</b>	<b>3.072</b>	<b>2.059</b>	<b>2.059</b>
24	unter 15	-	-	-	-	-	-	-
25	15 - 60	197	122	75	146	144	51	51
26	60 - 65	220	137	83	155	154	65	65
27	65 - 70	311	186	125	206	205	105	105
28	70 - 75	375	191	184	215	213	160	160
29	75 - 80	449	146	303	229	219	220	220
30	80 - 85	1.157	338	819	589	560	568	568
31	85 - 90	1.488	380	1.108	889	860	599	599
32	90 - 95	789	178	611	543	532	246	246
33	95 und mehr	230	29	201	185	185	45	45
<b>Pflegegrad 3</b>								
34	<b>Zusammen</b>	<b>10.576</b>	<b>3.544</b>	<b>7.032</b>	<b>7.486</b>	<b>7.406</b>	<b>3.090</b>	<b>3.090</b>
35	unter 15	5	3	2	3	3	2	2
36	15 - 60	349	217	132	276	275	73	73
37	60 - 65	429	252	177	334	332	95	95
38	65 - 70	598	364	234	445	445	153	153
39	70 - 75	745	391	354	500	492	245	245
40	75 - 80	801	320	481	518	507	283	283
41	80 - 85	2.170	713	1.457	1.396	1.375	774	774
42	85 - 90	3.083	810	2.273	2.100	2.072	983	983
43	90 - 95	1.814	378	1.436	1.421	1.414	393	393
44	95 und mehr	582	96	486	493	491	89	89

Kapitel 3		Stationäre Pflege am 15. Dezember 2023						
Tabelle 3.6		Pflegebedürftige nach Pflegegraden, Altersgruppen, Geschlecht und Art der Pflegeleistung						
Lfd. Nr.	Alter von ... bis unter ... Jahren	Pflegebedürftige <sup>10)</sup>			Pflegebedürftige nach Art der Pflegeleistung			
		insgesamt	davon		voll-stationäre Pflege	davon		darunter Tages-pflege
			männlich	weiblich		Dauer-pflege	teil-stationäre Pflege	
1	2	3	4	5	6	7	8	9
<b>Pflegegrad 4</b>								
45	<b>Zusammen</b>	<b>6.882</b>	<b>2.392</b>	<b>4.490</b>	<b>5.534</b>	<b>5.522</b>	<b>1.348</b>	<b>1.348</b>
46	unter 15	4	2	2	3	3	1	1
47	15 - 60	400	237	163	359	359	41	41
48	60 - 65	321	192	129	295	295	26	26
49	65 - 70	383	217	166	318	318	65	65
50	70 - 75	500	284	216	367	366	133	133
51	75 - 80	495	223	272	386	385	109	109
52	80 - 85	1.397	470	927	1.081	1.078	316	316
53	85 - 90	1.887	499	1.388	1.475	1.470	412	412
54	90 - 95	1.054	213	841	866	865	188	188
55	95 und mehr	441	55	386	384	383	57	57
<b>Pflegegrad 5</b>								
56	<b>Zusammen</b>	<b>3.066</b>	<b>1.024</b>	<b>2.042</b>	<b>2.818</b>	<b>2.815</b>	<b>248</b>	<b>248</b>
57	unter 15	6	4	2	5	5	1	1
58	15 - 60	476	263	213	459	459	17	17
59	60 - 65	138	75	63	132	132	6	6
60	65 - 70	173	95	78	160	159	13	13
61	70 - 75	212	105	107	195	195	17	17
62	75 - 80	241	101	140	220	219	21	21
63	80 - 85	554	157	397	507	507	47	47
64	85 - 90	696	153	543	635	634	61	61
65	90 - 95	413	59	354	362	362	51	51
66	95 und mehr	157	12	145	143	143	14	14
<b>Bisher noch keinem Pflegegrad zugeordnet</b>								
67	<b>Zusammen</b>	<b>13</b>	<b>7</b>	<b>6</b>	<b>8</b>	<b>5</b>	<b>5</b>	<b>5</b>

Kapitel 4		Pflegegeldempfänger am 31. Dezember 2023				
Tabelle 4.1		Pflegegeldempfänger nach Geschlecht, Altersgruppen und Pflegegraden				
Lfd. Nr.	Alter von ... bis unter ... Jahren	Pflegegeldempfänger insgesamt <sup>11)</sup>	Davon nach Pflegegraden			
			2	3	4	5
1	2	3	4	5	6	7
1	<b>Insgesamt</b>	<b>79.602</b>	<b>46.659</b>	<b>24.520</b>	<b>6.539</b>	<b>1.884</b>
2	unter 15	4.713	2.261	1.860	448	144
3	15 - 60	9.996	5.072	3.225	1.108	591
4	60 - 65	4.200	2.689	1.180	267	64
5	65 - 70	5.558	3.464	1.605	392	97
6	70 - 75	7.402	4.764	2.017	498	123
7	75 - 80	7.036	4.532	1.947	438	119
8	80 - 85	15.629	9.986	4.330	1.098	215
9	85 - 90	16.438	9.651	5.217	1.284	286
10	90 - 95	7.071	3.637	2.533	742	159
11	95 und mehr	1.559	603	606	264	86
				<b>Männlich</b>		
12	<b>Zusammen</b>	<b>34.441</b>	<b>19.216</b>	<b>11.228</b>	<b>3.121</b>	<b>876</b>
13	unter 15	3.159	1.534	1.274	275	76
14	15 - 60	5.487	2.707	1.807	639	334
15	60 - 65	2.166	1.330	655	142	39
16	65 - 70	2.957	1.768	904	228	57
17	70 - 75	3.885	2.349	1.137	322	77
18	75 - 80	3.272	1.940	1.007	257	68
19	80 - 85	5.882	3.482	1.801	512	87
20	85 - 90	5.263	2.893	1.802	479	89
21	90 - 95	2.041	1.053	726	223	39
22	95 und mehr	329	160	115	44	10
				<b>Weiblich</b>		
23	<b>Zusammen</b>	<b>45.161</b>	<b>27.443</b>	<b>13.292</b>	<b>3.418</b>	<b>1.008</b>
24	unter 15	1.554	727	586	173	68
25	15 - 60	4.509	2.365	1.418	469	257
26	60 - 65	2.034	1.359	525	125	25
27	65 - 70	2.601	1.696	701	164	40
28	70 - 75	3.517	2.415	880	176	46
29	75 - 80	3.764	2.592	940	181	51
30	80 - 85	9.747	6.504	2.529	586	128
31	85 - 90	11.175	6.758	3.415	805	197
32	90 - 95	5.030	2.584	1.807	519	120
33	95 und mehr	1.230	443	491	220	76

Kapitel 5		Pflege im Rahmen der Pflegeversicherung 2023									
Tabelle 5.1		Leistungsempfänger nach Pflegegraden, Altersgruppen und Leistungsarten									
Lfd. Nr.	Alter von ... bis unter ... Jahren	Leistungsempfänger									
		insgesamt	ambulante Pflege 1)	davon				Pflege-geld 2)	mit Pflege-grad 1 und ausschließ-lich landes-rechtlichen bzw. ohne Leistungen 3)	mit Pflege-grad 1 und teil-stationärer Pflege 4)	nachrichtlich mit Pflegegrad 2 bis 5 und teilstationäre Pflege 5)
				zusammen	vollstationäre Pflege						
					Dauer-pflege	Kurzzeit-pflege					
1	2	3	4	5	6	7	8	9	10	11	
1	<b>Insgesamt</b>	<b>139.872</b>	<b>35.282</b>	<b>19.015</b>	<b>18.832</b>	<b>183</b>	<b>67.242</b>	<b>18.280</b>	<b>53</b>	<b>6.750</b>	
2	unter 15	5.480	238	11	11	-	4.648	583	-	4	
3	15 - 60	15.204	2.143	1.242	1.239	3	9.397	2.421	1	182	
4	60 - 65	7.561	1.520	919	916	3	3.806	1.316	-	192	
5	65 - 70	9.755	2.082	1.130	1.128	2	4.915	1.628	-	336	
6	70 - 75	12.681	2.863	1.279	1.267	12	6.481	2.054	4	556	
7	75 - 80	12.299	2.995	1.355	1.331	24	6.031	1.911	7	634	
8	80 - 85	28.404	7.836	3.577	3.523	54	12.901	4.073	17	1.707	
9	85 - 90	31.006	9.755	5.104	5.041	63	12.788	3.337	22	2.056	
10	90 - 95	13.966	4.694	3.193	3.174	19	5.215	862	2	878	
11	95 und mehr	3.516	1.156	1.205	1.202	3	1.060	95	-	205	
							<b>Pflegegrad 1</b>				
12	<b>Zusammen</b>	<b>22.099</b>	<b>3.754</b>	<b>12</b>	<b>12</b>	<b>-</b>	<b>-</b>	<b>18.280</b>	<b>53</b>	<b>-</b>	
13	unter 15	607	24	-	-	-	-	583	-	-	
14	15 - 60	2.674	252	-	-	-	-	2.421	1	-	
15	60 - 65	1.502	183	3	3	-	-	1.316	-	-	
16	65 - 70	1.877	248	1	1	-	-	1.628	-	-	
17	70 - 75	2.441	382	1	1	-	-	2.054	4	-	
18	75 - 80	2.331	413	-	-	-	-	1.911	7	-	
19	80 - 85	5.124	1.031	3	3	-	-	4.073	17	-	
20	85 - 90	4.262	899	4	4	-	-	3.337	22	-	
21	90 - 95	1.162	298	-	-	-	-	862	2	-	
22	95 und mehr	119	24	-	-	-	-	95	-	-	
							<b>Pflegegrad 2</b>				
23	<b>Zusammen</b>	<b>60.904</b>	<b>15.309</b>	<b>3.157</b>	<b>3.072</b>	<b>85</b>	<b>42.438</b>	<b>-</b>	<b>-</b>	<b>2.059</b>	
24	unter 15	2.313	74	-	-	-	2.239	-	-	-	
25	15 - 60	5.899	875	146	144	2	4.878	-	-	51	
26	60 - 65	3.406	717	155	154	1	2.534	-	-	65	
27	65 - 70	4.378	951	206	205	1	3.221	-	-	105	
28	70 - 75	5.902	1.289	215	213	2	4.398	-	-	160	
29	75 - 80	5.729	1.374	229	219	10	4.126	-	-	220	
30	80 - 85	13.126	3.587	589	560	29	8.950	-	-	568	
31	85 - 90	13.527	4.251	889	860	29	8.387	-	-	599	
32	90 - 95	5.549	1.823	543	532	11	3.183	-	-	246	
33	95 und mehr	1.075	368	185	185	-	522	-	-	45	
							<b>Pflegegrad 3</b>				
34	<b>Zusammen</b>	<b>37.667</b>	<b>10.917</b>	<b>7.486</b>	<b>7.406</b>	<b>80</b>	<b>19.264</b>	<b>-</b>	<b>-</b>	<b>3.090</b>	
35	unter 15	1.921	83	3	3	-	1.835	-	-	2	
36	15 - 60	3.869	578	276	275	1	3.015	-	-	73	
37	60 - 65	1.778	426	334	332	2	1.018	-	-	95	
38	65 - 70	2.395	601	445	445	-	1.349	-	-	153	
39	70 - 75	2.965	809	500	492	8	1.656	-	-	245	
40	75 - 80	2.883	803	518	507	11	1.562	-	-	283	
41	80 - 85	6.801	2.207	1.396	1.375	21	3.198	-	-	774	
42	85 - 90	8.939	3.215	2.100	2.072	28	3.624	-	-	983	
43	90 - 95	4.781	1.744	1.421	1.414	7	1.616	-	-	393	
44	95 und mehr	1.335	451	493	491	2	391	-	-	89	

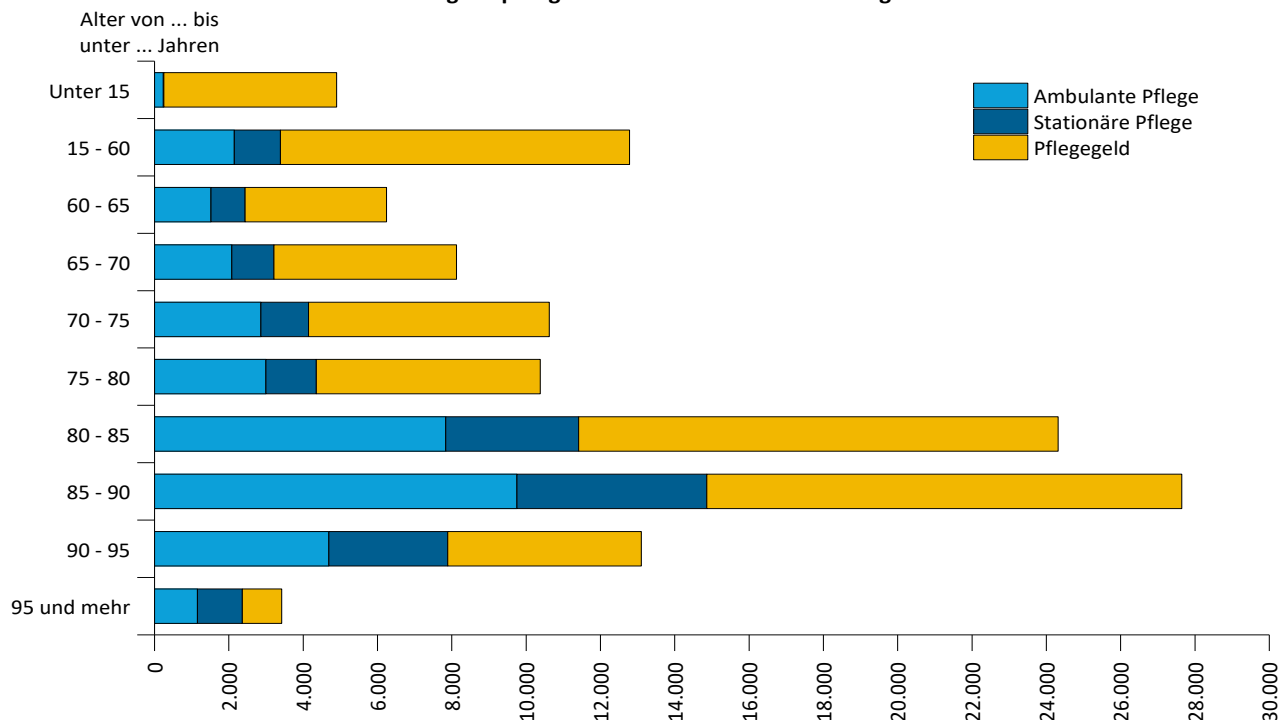


**Kapitel 5** **Pflege im Rahmen der Pflegeversicherung 2023**

**Tabelle 5.1** **Leistungsempfänger nach Pflegegraden, Altersgruppen und Leistungsarten**

Lfd. Nr.	Alter von ... bis unter ... Jahren	Leistungsempfänger									
		insgesamt	davon					Pflegegeld 2)	mit Pflegegrad 1 und ausschließlich landesrechtlichen bzw. ohne Leistungen 3)	mit Pflegegrad 1 und teilstationärer Pflege 4)	nachrichtlich mit Pflegegrad 2 bis 5 und teilstationäre Pflege 5)
			ambulante Pflege 1)	vollstationäre Pflege		Pfle-ge-geld 2)					
				zusammen	Dauer-pflege		Kurzzeit-pflege				
1	2	3	4	5	6	7	8	9	10	11	
<b>Pflegegrad 4</b>											
45	<b>Zusammen</b>	<b>13.824</b>	<b>3.964</b>	<b>5.534</b>	<b>5.522</b>	<b>12</b>	<b>4.326</b>	-	-	<b>1.348</b>	
46	unter 15	478	36	3	3	-	439	-	-	1	
47	15 - 60	1.598	244	359	359	-	995	-	-	41	
48	60 - 65	642	138	295	295	-	209	-	-	26	
49	65 - 70	799	189	318	318	-	292	-	-	65	
50	70 - 75	992	276	367	366	1	349	-	-	133	
51	75 - 80	971	298	386	385	1	287	-	-	109	
52	80 - 85	2.512	786	1.081	1.078	3	645	-	-	316	
53	85 - 90	3.230	1.093	1.475	1.470	5	662	-	-	412	
54	90 - 95	1.861	655	866	865	1	340	-	-	188	
55	95 und mehr	741	249	384	383	1	108	-	-	57	
<b>Pflegegrad 5</b>											
56	<b>Zusammen</b>	<b>5.370</b>	<b>1.338</b>	<b>2.818</b>	<b>2.815</b>	<b>3</b>	<b>1.214</b>	-	-	<b>248</b>	
57	unter 15	161	21	5	5	-	135	-	-	1	
58	15 - 60	1.162	194	459	459	-	509	-	-	17	
59	60 - 65	233	56	132	132	-	45	-	-	6	
60	65 - 70	306	93	160	159	1	53	-	-	13	
61	70 - 75	380	107	195	195	-	78	-	-	17	
62	75 - 80	383	107	220	219	1	56	-	-	21	
63	80 - 85	840	225	507	507	-	108	-	-	47	
64	85 - 90	1.047	297	635	634	1	115	-	-	61	
65	90 - 95	612	174	362	362	-	76	-	-	51	
66	95 und mehr	246	64	143	143	-	39	-	-	14	
<b>Bisher noch keinem Pflegegrad zugeordnet</b>											
67	<b>Zusammen</b>	<b>8</b>	-	<b>8</b>	<b>5</b>	<b>3</b>	-	-	-	<b>5</b>	

**Leistungsempfänger 2023 nach Alter und Leistungsart**



(c) StatA MV

Kapitel 6		Kreistabellen					
Tabelle 6.1		Leistungsempfänger, ausgewählte Daten zu Pflege- und Betreuungsdiensten und Pflegeheimen am 15. Dezember 2023 nach regionaler Gliederung 12)					
Lfd. Nr.	Merkmal	Mecklenburg-Vorpommern	Kreisfreie Stadt		Landkreis		
			Rostock	Schwerin	Mecklenburgische Seenplatte	darunter Neubrandenburg	Landkreis Rostock
1	2	3	4	5	6	7	8
<b>Leistungsempfänger</b>							
1	Pflegebedürftige	139.872	14.574	8.148	24.723	.	18.408
2	Je 1.000 Einwohner	86	69	83	95	.	83
3	Ambulante Pflege	35.282	3.126	1.698	6.648	1.485	5.001
4	Vollstationäre Pflege zusammen	19.015	2.418	1.707	3.231	1.041	2.463
5	darunter Dauerpflege	18.832	2.412	1.662	3.216	1.041	2.448
6	Pflegegeld 2)	67.242	7.122	3.660	11.580	.	8.595
7	Mit Pflegegrad 1 und ausschließlich landesrechtlichen bzw. ohne Leistungen	18.280	1.902	1.080	3.258	.	2.340
8	Mit Pflegegrad 1 und teilstationärer Pflege	53	3	3	9	3	9
<b>Pflege- und Betreuungsdienste</b>							
9	Anzahl der Pflege- und Betreuungsdienste	522	55	26	97	19	65
10	Personal in Pflege- und Betreuungsdiensten insgesamt	13.080	1.272	621	2.916	765	1.401
11	Von Pflege- und Betreuungsdiensten betreute Pflegebedürftige insgesamt	35.282	3.126	1.698	6.648	1.485	5.001
12	je Pflege- und Betreuungsdienst	68	57	65	69	78	77
13	je 1.000 Einwohner	22	15	17	26	23	23
14	Pflegegrad 1	3.754	273	162	630	174	879
15	Pflegegrad 2	15.309	1.329	873	2.781	600	2.136
16	Pflegegrad 3	10.917	1.065	492	2.088	456	1.413
17	Pflegegrad 4	3.964	330	129	834	192	444
18	Pflegegrad 5	1.338	132	42	315	63	132
<b>Pflegeheime</b>							
19	Anzahl der Pflegeheime	531	50	32	102	27	81
20	Verfügbare Pflätze in Pflegeheimen für vollstationäre Pflege	20.885	2.625	2.010	3.444	1.101	2.661
21	Personal in Pflegeheimen insgesamt	17.867	2.109	1.491	3.300	1.071	2.310
22	Pflegebedürftige in Pflegeheimen insgesamt	25.818	3.012	2.058	4.560	1.482	3.522
23	davon vollstationäre Pflege	19.015	2.418	1.707	3.231	1.041	2.463
24	teilstationäre Pflege	6.803	591	351	1.329	441	1.059
25	je Pflegeheim	49	60	64	45	55	43
26	je 1.000 Einwohner	16	14	21	18	23	16
27	Pflegegrad 1	65	6	3	9	3	15
28	Pflegegrad 2	5.216	609	489	930	324	687
29	Pflegegrad 3	10.576	1.200	885	1.785	591	1.506
30	Pflegegrad 4	6.882	780	483	1.272	402	903
31	Pflegegrad 5	3.066	417	198	561	162	411
32	Bisher noch keinem Pflegegrad zugeordnet	13	-	-	3	-	-

Kapitel 6		Kreistabellen						
Tabelle 6.1		Leistungsempfänger, ausgewählte Daten zu Pflege- und Betreuungsdiensten und Pflegeheimen am 15. Dezember 2023 nach regionaler Gliederung 12)						
Lfd. Nr.	Merkmal	Landkreis						
		Vorpommern-Rügen	darunter Stralsund	Nordwestmecklenburg	darunter Wismar	Vorpommern-Greifswald	darunter Greifswald	Ludwigslust-Parchim
1	2	9	10	11	12	13	14	15
<b>Leistungsempfänger</b>								
1	Pflegebedürftige	21.387	.	12.492	.	22.683	.	17.457
2	Je 1.000 Einwohner	94	.	78	.	96	.	82
3	Ambulante Pflege	5.151	1.380	2.625	1.053	6.927	1.641	4.104
4	Vollstationäre Pflege zusammen	2.484	864	1.791	675	2.694	669	2.226
5	darunter Dauerpflege	2.451	840	1.779	666	2.667	666	2.199
6	Pflegegeld 2)	10.962	.	6.405	.	10.203	.	8.712
7	Mit Pflegegrad 1 und ausschließlich landesrechtlichen bzw. ohne Leistungen	2.781	.	1.671	.	2.853	.	2.397
8	Mit Pflegegrad 1 und teilstationärer Pflege	6	3	-	-	6	-	15
<b>Pflege- und Betreuungsdienste</b>								
9	Anzahl der Pflege- und Betreuungsdienste	77	21	40	13	98	19	64
10	Personal in Pflege- und Betreuungsdiensten insgesamt	1.884	714	897	354	2.742	768	1.350
11	Von Pflege- und Betreuungsdiensten betreute Pflegebedürftige insgesamt	5.151	1.380	2.625	1.053	6.927	1.641	4.104
12	je Pflege- und Betreuungsdienst	67	66	66	81	71	86	64
13	je 1.000 Einwohner	23	23	16	24	29	27	19
14	Pflegegrad 1	477	108	249	123	729	222	357
15	Pflegegrad 2	2.124	522	1.281	516	2.826	618	1.962
16	Pflegegrad 3	1.647	456	789	291	2.094	495	1.326
17	Pflegegrad 4	687	213	231	96	951	219	354
18	Pflegegrad 5	216	81	75	30	324	87	105
<b>Pflegeheime</b>								
19	Anzahl der Pflegeheime	71	22	38	14	83	19	74
20	Verfügbare Pflätze in Pflegeheimen für vollstationäre Pflege	2.646	888	1.962	768	3.123	810	2.412
21	Personal in Pflegeheimen insgesamt	2.244	798	1.698	657	2.487	576	2.232
22	Pflegebedürftige in Pflegeheimen insgesamt	3.492	1.176	2.127	828	3.816	900	3.234
23	davon vollstationäre Pflege	2.484	864	1.791	675	2.694	669	2.226
24	teilstationäre Pflege	1.005	315	336	153	1.122	231	1.008
25	je Pflegeheim	49	54	56	59	46	47	44
26	je 1.000 Einwohner	15	20	13	19	16	15	15
27	Pflegegrad 1	9	6	-	-	6	-	18
28	Pflegegrad 2	621	201	441	165	741	162	702
29	Pflegegrad 3	1.392	462	906	375	1.491	372	1.413
30	Pflegegrad 4	1.050	369	522	201	1.113	267	759
31	Pflegegrad 5	420	138	255	87	465	96	336
32	Bisher noch keinem Pflegegrad zugeordnet	3	-	3	-	-	-	3

## Fußnotenerläuterungen

- 1) Ab 2019 einschließlich durch ambulante Betreuungsdienste versorgte Pflegebedürftige. Sofern Pflegebedürftige Leistungen eines ambulanten Pflegedienstes und z. B. parallel eines ambulanten Betreuungsdienstes erhalten, kann es zu Doppelzählungen kommen.
- 2) Ohne Empfänger von Pflegegeld, die zusätzlich auch ambulante Pflege erhalten. Diese werden bei der ambulanten Pflege berücksichtigt. Stichtag beim Pflegegeld jeweils zum 31. Dezember.
- 3) Pflegebedürftige des Pflegegrades 1 - mit ausschließlich Leistungen der nach Landesrecht anerkannten Angebote zur Unterstützung im Alltag bzw. ohne Leistungen der ambulanten Pflege-/Betreuungsdienste oder Pflegeheime.
- 4) Empfänger von teilstationärer Pflege des Pflegegrades 1 erhalten kein Pflegegeld und werden in der Summierung der Pflegebedürftigen insgesamt berücksichtigt. (In den Pflegegraden 2 - 5 erhalten sie in der Regel auch Pflegegeld oder ambulante Pflege. Sie sind dadurch bereits bei der Zahl der Pflegebedürftigen erfasst.)
- 5) Empfänger von teilstationärer Pflege des Pflegegrades 2 - 5 erhalten in der Regel auch Pflegegeld oder ambulante Pflege. Sie sind dadurch bereits bei der Zahl der Pflegebedürftigen erfasst. Bis einschließlich 2007 ist die teilstationäre Pflege in der stationären Pflege enthalten (siehe Erläuterungen zu den Tabellen in den Vorbemerkungen).
- 6) Bis 2017 ambulante Pflegedienste, ab 2019 ambulante Pflege- und Betreuungsdienste.
- 7) Maßnahmen zur kognitiven Aktivierung.
- 8) Zusätzliches Pflegefachpersonal zur Unterstützung der Leistungserbringung insbesondere im Bereich der medizinischen Behandlungspflege. Das zusätzliche Personal ist zur Erbringung aller vollstationären Pflegeleistungen vorgesehen.
- 9) Zusätzliches Personal für zusätzliche Betreuung und Aktivierung der Pflegebedürftigen, die über die - nach Art und Schwere der Pflegebedürftigkeit - notwendige Versorgung hinausgeht.
- 10) Einschließlich Pflegebedürftige in teilstationärer Pflege.
- 11) Einschließlich Empfängern von Pflegegeld, die zusätzlich ambulante Pflege erhalten (Kombinationsleistungen).
- 12) Ab Berichtsjahr 2023 werden Ergebnisse der Pflegestatistik auf Kreis- und Gemeindeebene mittels 3er-Rundung geheim gehalten. Bei der 3er-Rundung werden alle Werte einer Tabelle mit Leistungsempfänger- und Personalzahlen auf den nächsten durch 3 teilbaren Wert auf- oder abgerundet. Die maximale Abweichung zu den jeweiligen Originalwerten beträgt dadurch für jeden Wert höchstens 1.